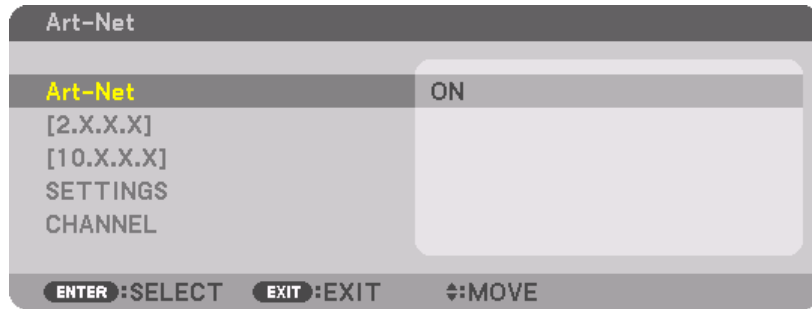


About Art-Net

The projector supports Art-Net.

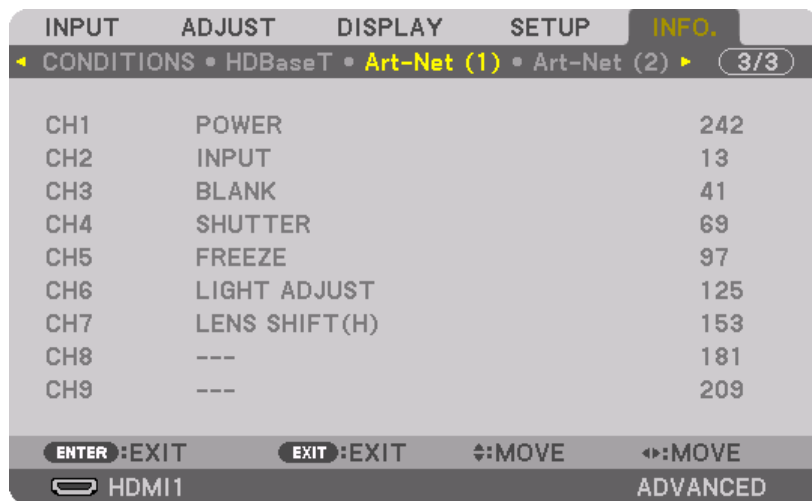
Art-Net is a communication protocol for transmitting and receiving DMX512 over an Ethernet network. An Art-Net controller allows you to control the projector.

To set up Art-Net, use the on-screen menu to select [SETUP] → [NETWORK SETTINGS] → [NETWORK SERVICE] → [SERVICES] → [Art-Net].



Art-Net	Turns on or off Art-Net.
[2.X.X.X][10.X.X.X]	Automatically calculates the IP address according to the Art-Net specifications and overwrites it to the current wired LAN settings (IP address, subnet mask).
SETTINGS	Sets DMX Universe and start channel used by the projector.
CHANNEL	Selects projector functions to be assigned to channels 1 thru 12. To temporarily disable the assigned function, select LOCK to set the parameter to a non-operable value.

- The function and DMX value set for each channel can be checked in [INFO].



Art-Net is an Ethernet protocol invented by Artistic Licence

Art-Net™ Designed by and Copyright Artistic Licence Holdings Ltd

List of DMX parameters

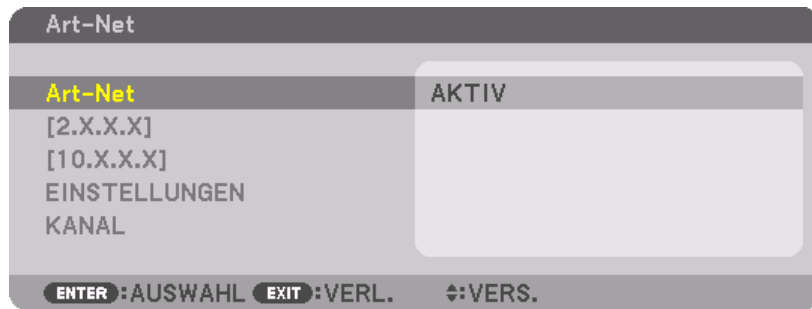
Function	Behavior	Parameter	Note			
POWER	OFF	0 - 63				
	No operation	64 - 191				
	ON	192 - 255				
INPUT	No operation	0 - 7				
	HDMI1	8 - 15				
	No operation	16 - 23				
	HDMI2	24 - 31				
	No operation	32 - 39				
	DisplayPort1	40 - 47				
	No operation	48 - 55				
	DisplayPort2	56 - 63				
	No operation	64 - 71				
	HDBaseT	72 - 79				
	No operation	80 - 87				
	SDI1	88 - 95				
	No operation	96 - 103				
	SDI2	104 - 111				
	No operation	112 - 119				
	SDI3	120 - 127				
	No operation	128 - 135				
	SDI4	136 - 143				
	No operation	144 - 151				
SLOT	152 - 159					
No operation	160 - 255					
BLANK	OFF	0 - 63				
	No operation	64 - 191				
	ON	192 - 255				
SHUTTER	OPEN	0 - 63				
	No operation	64 - 191				
	CLOSE	192 - 255				
FREEZE	OFF	0 - 63				
	No operation	64 - 191				
	ON	192 - 255				
LIGHT ADJUST	No operation	0 - Min-1	<ul style="list-style-type: none"> • "Min" (minimum value) varies depending on the model. <table border="1" style="margin-left: 20px;"> <tr> <td>PH3501QL : 30</td> <td>PH2601QL : 40</td> <td>PX1005QL-W/PX1005QL-B : 20</td> </tr> </table>	PH3501QL : 30	PH2601QL : 40	PX1005QL-W/PX1005QL-B : 20
	PH3501QL : 30	PH2601QL : 40		PX1005QL-W/PX1005QL-B : 20		
	Adjusted value	Min - 100				
No operation	101 - 255					
LENS SHIFT (H)	Adjust Left	0 - 63				
	Stop	64 - 191				
	Adjust Right	192 - 255				
LENS SHIFT (V)	Adjust Down	0 - 63				
	Stop	64 - 191				
	Adjust Up	192 - 255				
FOCUS	Adjust (-)	0 - 63				
	Stop	64 - 191				
	Adjust (+)	192 - 255				
ZOOM	Adjust (-)	0 - 63				
	Stop	64 - 191				
	Adjust (+)	192 - 255				
KEYSTONE (H)	No operation		<ul style="list-style-type: none"> • Adjust +/- with 128 as the center (adjustment value 0). 			
	Adjusted value					
	No operation					
KEYSTONE (V)	No operation		<ul style="list-style-type: none"> • Adjust +/- with 128 as the center (adjustment value 0). 			
	Adjusted value					
	No operation					
LOCK	Inoperable	0 - 127	<ul style="list-style-type: none"> • Disables the Art-Net function. 			
	Operable	128 - 255	<ul style="list-style-type: none"> • Enables the Art-Net function. 			

Über Art-Net

Der Projektor unterstützt Art-Net.

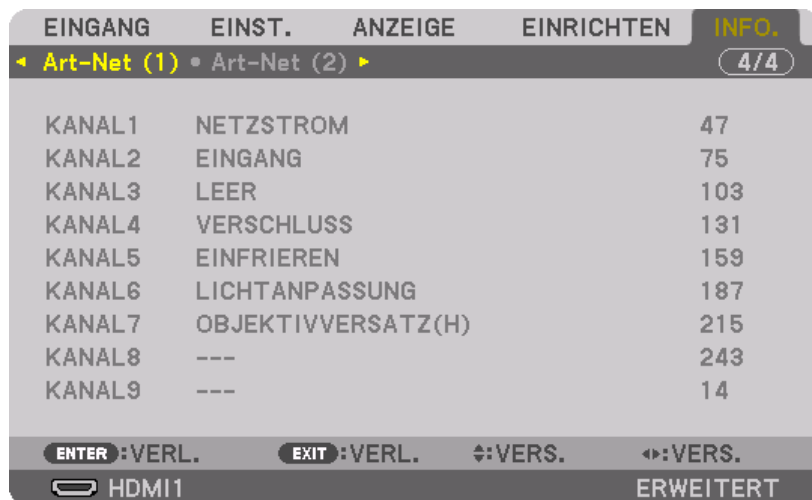
Art-Net ist ein Verbindungsprotokoll zum Senden und Empfangen von DMX512 über ein Ethernet-Netzwerk. Mit einem Art-Net-Steuergerät können Sie den Projektor steuern.

Wählen Sie zur Einrichtung von Art-Net im Bildschirmenü [EINRICHTEN] → [NETZWERK-EINSTELLUNGEN] → [NETZWERKSERVICE] → [DIENSTE] → [Art-Net] aus.



Art-Net	Schaltet Art-Net ein oder aus.
[2.X.X.X][10.X.X.X]	Berechnet automatisch die IP-Adresse gemäß den Art-Net-Vorgaben und überschreibt die aktuellen Einstellungen für das kabelgebundene LAN (IP-Adresse, Subnetzmaske).
EINSTELLUNGEN	Stellt das DMX-Universum und den Startkanal ein, die vom Projektor genutzt werden.
KANAL	Wählt die Projektorfunktionen aus, die den Kanälen 1 bis 12 zugewiesen werden. Wählen Sie SPERRE, um die zugewiesene Funktion vorübergehend zu deaktivieren und den Parameter auf einen funktionslosen Wert zu setzen.

- Die Funktion und der DMX-Wert für den jeweiligen Kanal kann unter [INFO] überprüft werden.



Art-Net ist ein von Artistic License eingeführtes Ethernet-Protokoll
Art-Net™ Designed by and Copyright Artistic Licence Holdings Ltd

Liste der DMX-Parameter

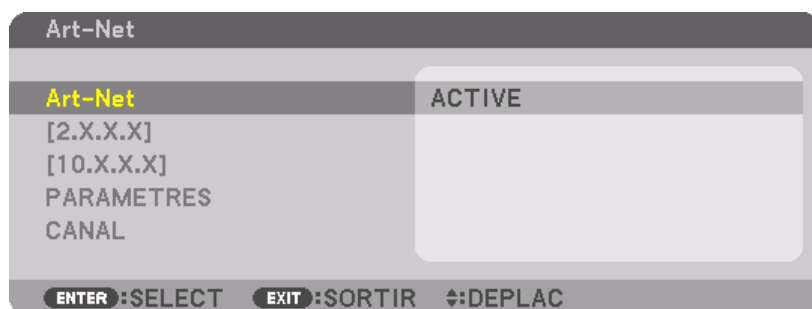
Funktion	Verhalten	Parameter	Hinweis			
NETZSTROM	INAKTIV	0 - 63				
	Keine Funktion	64 - 191				
	AKTIV	192 - 255				
EINGANG	Keine Funktion	0 - 7				
	HDMI1	8 - 15				
	Keine Funktion	16 - 23				
	HDMI2	24 - 31				
	Keine Funktion	32 - 39				
	DisplayPort1	40 - 47				
	Keine Funktion	48 - 55				
	DisplayPort2	56 - 63				
	Keine Funktion	64 - 71				
	HDBaseT	72 - 79				
	Keine Funktion	80 - 87				
	SDI1	88 - 95				
	Keine Funktion	96 - 103				
	SDI2	104 - 111				
	Keine Funktion	112 - 119				
	SDI3	120 - 127				
	Keine Funktion	128 - 135				
	SDI4	136 - 143				
	Keine Funktion	144 - 151				
	SLOT	152 - 159				
Keine Funktion	160 - 255					
LEER	INAKTIV	0 - 63				
	Keine Funktion	64 - 191				
	AKTIV	192 - 255				
VERSCHLUSS	ÖFFNEN	0 - 63				
	Keine Funktion	64 - 191				
	SCHLIESSEN	192 - 255				
EINFRIEREN	INAKTIV	0 - 63				
	Keine Funktion	64 - 191				
	AKTIV	192 - 255				
LICHTANPASSUNG	Keine Funktion	0 - Min-1	<ul style="list-style-type: none"> • „Min“ (Mindestwert) hängt vom jeweiligen Modell ab. <table border="1" style="margin-left: 20px;"> <tr> <td>PH3501QL: 30</td> <td>PH2601QL: 40</td> <td>PX1005QL-W/PX1005QL-B: 20</td> </tr> </table>	PH3501QL: 30	PH2601QL: 40	PX1005QL-W/PX1005QL-B: 20
	PH3501QL: 30	PH2601QL: 40		PX1005QL-W/PX1005QL-B: 20		
	Einstellwert	Min - 100				
Keine Funktion	101 - 255					
OBJEKTIVVERSATZ(H)	Nach links verschieben	0 - 63				
	Stopp	64 - 191				
	Nach rechts verschieben	192 - 255				
OBJEKTIVVERSATZ(V)	Nach unten verschieben	0 - 63				
	Stopp	64 - 191				
	Nach oben verschieben	192 - 255				
FOKUS	Einstellen (-)	0 - 63				
	Stopp	64 - 191				
	Einstellen (+)	192 - 255				
ZOOM	Einstellen (-)	0 - 63				
	Stopp	64 - 191				
	Einstellen (+)	192 - 255				
TRAPEZ(H)	Keine Funktion		<ul style="list-style-type: none"> • +/- mit 128 als Mittelwert einstellen (Einstellwert 0). 			
	Einstellwert					
	Keine Funktion					
TRAPEZ(V)	Keine Funktion		<ul style="list-style-type: none"> • +/- mit 128 als Mittelwert einstellen (Einstellwert 0). 			
	Einstellwert					
	Keine Funktion					
SPERRE	Ohne Funktion	0 - 127	<ul style="list-style-type: none"> • Deaktiviert die Art-Net-Funktion. 			
	Betriebsbereit	128 - 255	<ul style="list-style-type: none"> • Aktiviert die Art-Net-Funktion. 			

À propos de Art-Net

Le projecteur prend en charge Art-Net.

Art-Net est un protocole de communication pour la transmission et la réception de DMX512 sur un réseau Ethernet. Un contrôleur Art-Net vous permet de contrôler le projecteur.

Pour configurer Art-Net, utilisez le menu à l'écran pour sélectionner [CONFIG.] → [PARAMETRES RESEAU] → [SERVICES RESEAU] → [SERVICES] → [Art-Net].



Art-Net	Active ou désactive Art-Net.
[2.XXX] [10.X.X.X]	Calcule automatiquement l'adresse IP selon les spécifications Art-Net et la remplace par les paramètres LAN filaires actuels (adresse IP, masque de sous-réseau).
PARAMÈTRES	Configure DMX Universe et le canal de démarrage utilisé par le projecteur.
CANAL	Sélectionne les fonctions du projecteur à attribuer aux canaux 1 à 12. Pour désactiver temporairement la fonction attribuée, sélectionnez VERROUILLAGE pour configurer le paramètre sur une valeur non opérationnelle.

- La fonction et la valeur DMX configurée pour chaque canal peuvent être vérifiées dans [INFO].

ENTREE	REGLAGE	AFFICH.	CONFIG.	INFO.
◀	CONDITIONS	HDBaseT	Art-Net (1)	Art-Net (2) ▶
				4/4
CH1	ALIMENTATION			70
CH2	ENTREE			98
CH3	VIDE			126
CH4	OBTURATEUR			154
CH5	ARRET SUR IMAGE			182
CH6	AJUSTEMENT DE LA LAMPE			210
CH7	CHANGEMENT OBJECTIF(H)			238
CH8	---			9
CH9	---			37

Art-Net est un protocole Ethernet inventé par Artistic License

Art-Net™ Designed by and Copyright Artistic Licence Holdings Ltd

Liste des paramètres DMX

Fonctions	Comportement	Paramètre	Remarque			
ALIMENTATION	DESACT.	0 - 63				
	Pas d'opération	64 - 191				
	ACTIVE	192 - 255				
ENTREE	Pas d'opération	0 - 7				
	HDMI1	8 - 15				
	Pas d'opération	16 - 23				
	HDMI2	24 - 31				
	Pas d'opération	32 - 39				
	DisplayPort1	40 - 47				
	Pas d'opération	48 - 55				
	DisplayPort2	56 - 63				
	Pas d'opération	64 - 71				
	HDBaseT	72 - 79				
	Pas d'opération	80 - 87				
	SDI1	88 - 95				
	Pas d'opération	96 - 103				
	SDI2	104 - 111				
	Pas d'opération	112 - 119				
	SDI3	120 - 127				
	Pas d'opération	128 - 135				
	SDI4	136 - 143				
	Pas d'opération	144 - 151				
	FENTE	152 - 159				
Pas d'opération	160 - 255					
VIDE	DESACT.	0 - 63				
	Pas d'opération	64 - 191				
	ACTIVE	192 - 255				
OBTURATEUR	OUVERT	0 - 63				
	Pas d'opération	64 - 191				
	FERMER	192 - 255				
ARRET SUR IMAGE	DESACT.	0 - 63				
	Pas d'opération	64 - 191				
	ACTIVE	192 - 255				
AJUSTEMENT DE LA LAMPE	Pas d'opération	0 - Min-1	<ul style="list-style-type: none"> «Min» (valeur minimale) varie selon le modèle. <table border="1" style="margin-left: 20px;"> <tr> <td>PH3501QL : 30</td> <td>PH2601QL : 40</td> <td>PX1005QL-W/PX1005QL-B : 20</td> </tr> </table>	PH3501QL : 30	PH2601QL : 40	PX1005QL-W/PX1005QL-B : 20
	PH3501QL : 30	PH2601QL : 40		PX1005QL-W/PX1005QL-B : 20		
	Valeur ajustée	Min - 100				
Pas d'opération	101 - 255					
CHANGEMENT OBJECTIF (H)	Ajuster à gauche	0 - 63				
	Arrêt	64 - 191				
	Ajuster à droite	192 - 255				
CHANGEMENT OBJECTIF (V)	Ajuster vers le bas	0 - 63				
	Arrêt	64 - 191				
	Ajuster vers le haut	192 - 255				
MISE AU POINT	Régler (-)	0 - 63				
	Arrêt	64 - 191				
	Ajuster (+)	192 - 255				
ZOOM	Régler (-)	0 - 63				
	Arrêt	64 - 191				
	Ajuster (+)	192 - 255				
KEYSTONE (H)	Pas d'opération		<ul style="list-style-type: none"> Réglez +/- avec 128 comme centre (valeur de réglage 0). 			
	Valeur ajustée					
	Pas d'opération					
KEYSTONE (V)	Pas d'opération		<ul style="list-style-type: none"> Réglez +/- avec 128 comme centre (valeur de réglage 0). 			
	Valeur ajustée					
	Pas d'opération					
VERROUILLAGE	Inopérable	0 - 127	<ul style="list-style-type: none"> Désactive la fonction Art-Net. 			
	Opérable	128 - 255	<ul style="list-style-type: none"> Active la fonction Art-Net. 			

Informazioni su Art-Net

Il proiettore supporta Art-Net.

Art-Net è un protocollo di comunicazione per la trasmissione e la ricezione di DMX512 su una rete Ethernet. Un dispositivo di controllo Art-Net consente di controllare il proiettore.

Per configurare Art-Net, utilizzare il menu su schermo per selezionare [IMPOST.] → [IMPOSTAZIONI DI RETE] → [SERVIZIO DI RETE] → [SERVIZI] → [Art-Net].



Art-Net	Attiva o disattiva Art-Net.
[2.X.X.X][10.X.X.X]	Calcola automaticamente l'indirizzo IP in base alle specifiche Art-Net e lo sovrascrive alle impostazioni correnti della LAN cablata (indirizzo IP, maschera di sottorete).
IMPOSTAZIONI	Imposta DMX Universe e avvia il canale utilizzato dal proiettore.
CANALE	Seleziona le funzioni del proiettore da assegnare ai canali da 1 a 12. Per disattivare temporaneamente la funzione assegnata, selezionare BLOCCAGGIO per impostare il parametro su un valore non azionabile.

- La funzione e il valore DMX impostati per ciascun canale possono essere controllati in [INFO].



Art-Net è un protocollo Ethernet inventato da Artistic License

Art-Net™ Designed by and Copyright Artistic Licence Holdings Ltd

Elenco dei parametri DMX

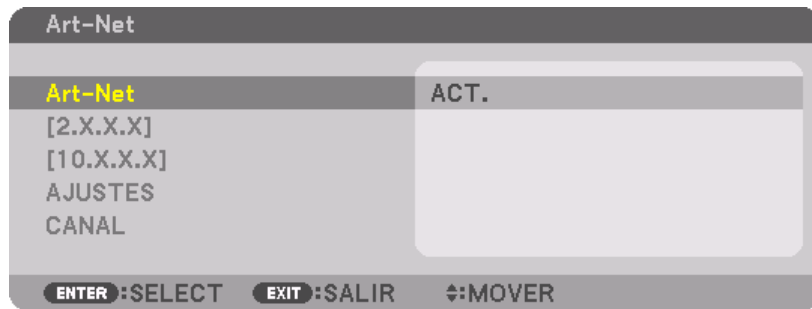
Funzione	Comportamento	Parametro	Nota			
ALIMENTAZIONE	SPENTO	0 - 63				
	Nessuna operazione	64 - 191				
	ACCESO	192 - 255				
INGRESSO	Nessuna operazione	0 - 7				
	HDMI1	8 - 15				
	Nessuna operazione	16 - 23				
	HDMI2	24 - 31				
	Nessuna operazione	32 - 39				
	DisplayPort1	40 - 47				
	Nessuna operazione	48 - 55				
	DisplayPort2	56 - 63				
	Nessuna operazione	64 - 71				
	HDBaseT	72 - 79				
	Nessuna operazione	80 - 87				
	SDI1	88 - 95				
	Nessuna operazione	96 - 103				
	SDI2	104 - 111				
	Nessuna operazione	112 - 119				
	SDI3	120 - 127				
	Nessuna operazione	128 - 135				
	SDI4	136 - 143				
	Nessuna operazione	144 - 151				
	ALLOGGIAMENTO	152 - 159				
Nessuna operazione	160 - 255					
VUOTO	SPENTO	0 - 63				
	Nessuna operazione	64 - 191				
	ACCESO	192 - 255				
OTTURATORE	APERTO	0 - 63				
	Nessuna operazione	64 - 191				
	CHIUSO	192 - 255				
CONGELA	SPENTO	0 - 63				
	Nessuna operazione	64 - 191				
	ACCESO	192 - 255				
REGOLARE LUCE	Nessuna operazione	0 - Min-1	<ul style="list-style-type: none"> Il "Min" (valore minimo) varia a seconda del modello. <table border="1"> <tr> <td>PH3501QL : 30</td> <td>PH2601QL : 40</td> <td>PX1005QL-W/PX1005QL-B : 20</td> </tr> </table>	PH3501QL : 30	PH2601QL : 40	PX1005QL-W/PX1005QL-B : 20
	PH3501QL : 30	PH2601QL : 40		PX1005QL-W/PX1005QL-B : 20		
	Valore regolato	Min - 100				
Nessuna operazione	101 - 255					
SPOSTAM. OBIETTIVO(O)	Regolare a sinistra	0 - 63				
	Fermare	64 - 191				
	Regolare a destra	192 - 255				
SPOSTAM. OBIETTIVO(V)	Regolare in basso	0 - 63				
	Fermare	64 - 191				
	Regolare in alto	192 - 255				
FUOCO	Regolare (-)	0 - 63				
	Fermare	64 - 191				
	Regolare (+)	192 - 255				
ZOOM	Regolare (-)	0 - 63				
	Fermare	64 - 191				
	Regolare (+)	192 - 255				
TRAPEZIO(O)	Nessuna operazione		<ul style="list-style-type: none"> Regolare +/- con 128 come centro (valore di regolazione 0). 			
	Valore regolato					
	Nessuna operazione					
TRAPEZIO(V)	Nessuna operazione		<ul style="list-style-type: none"> Regolare +/- con 128 come centro (valore di regolazione 0). 			
	Valore regolato					
	Nessuna operazione					
BLOCCAGGIO	Non azionabile	0 - 127	<ul style="list-style-type: none"> Disabilita la funzione Art-Net. 			
	Azionabile	128 - 255	<ul style="list-style-type: none"> Abilita la funzione Art-Net. 			

Acerca de Art-Net

El proyector es compatible con Art-Net.

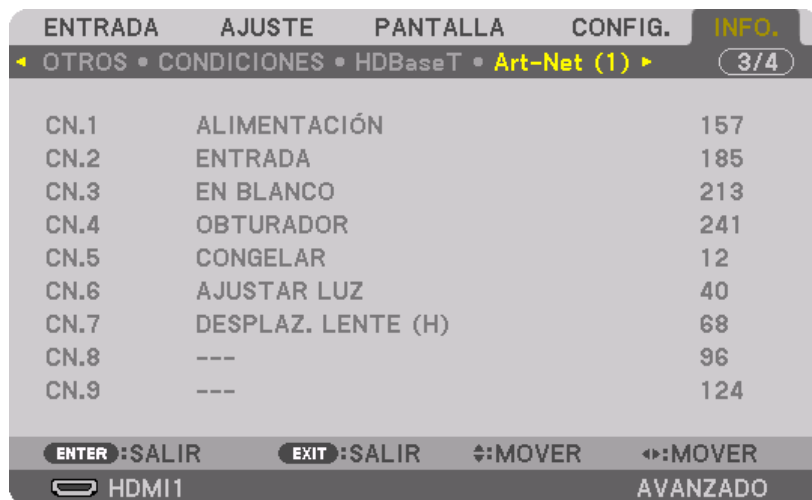
Art-Net es un protocolo de comunicación para la transmisión y recepción de DMX512 a través de una red Ethernet. Un controlador Art-Net le permite controlar el proyector.

Para configurar Art-Net, utilice el menú en pantalla para seleccionar [CONFIG.] → [CONFIG. DE LA RED] → [SERVICIO DE RED] → [SERVICIOS] → [Art-Net].



Art-Net	Activa o desactiva Art-Net.
[2.X.X.X][10.X.X.X]	Calcula de forma automática la dirección IP de acuerdo con las especificaciones Art-Net y la sobrescribe al ajuste actual de la LAN por cable (dirección IP, máscara de subred).
AJUSTES	Establece el Universo DMX y el canal de inicio utilizado por el proyector.
CANAL	Selecciona las funciones del proyector que se asignarán a los canales 1 al 12. Para deshabilitar temporalmente la función asignada, seleccione BLOQUEAR para ajustar el parámetro a un valor no operable.

- La función y el valor DMX establecido para cada canal se pueden comprobar en [INFO].



Art-Net es un protocolo Ethernet inventado por Artistic Licence

Art-Net™ Designed by and Copyright Artistic Licence Holdings Ltd

Lista de parámetros DMX

Función	Comportamiento	Parámetro	Nota			
ALIMENTACIÓN	DESACT.	0 - 63				
	Sin operación	64 - 191				
	ACT.	192 - 255				
ENTRADA	Sin operación	0 - 7				
	HDMI1	8 - 15				
	Sin operación	16 - 23				
	HDMI2	24 - 31				
	Sin operación	32 - 39				
	DisplayPort1	40 - 47				
	Sin operación	48 - 55				
	DisplayPort2	56 - 63				
	Sin operación	64 - 71				
	HDBaseT	72 - 79				
	Sin operación	80 - 87				
	SDI1	88 - 95				
	Sin operación	96 - 103				
	SDI2	104 - 111				
	Sin operación	112 - 119				
	SDI3	120 - 127				
	Sin operación	128 - 135				
	SDI4	136 - 143				
	Sin operación	144 - 151				
RANURA	152 - 159					
Sin operación	160 - 255					
EN BLANCO	DESACT.	0 - 63				
	Sin operación	64 - 191				
	ACT.	192 - 255				
OBTURADOR	ABIERTO	0 - 63				
	Sin operación	64 - 191				
	CERRADO	192 - 255				
CONGELAR	DESACT.	0 - 63				
	Sin operación	64 - 191				
	ACT.	192 - 255				
AJUSTAR LUZ	Sin operación	0 - Min-1	<ul style="list-style-type: none"> • “Min” (mínimo valor) varía en función del modelo. <table border="1" style="margin-left: 20px;"> <tr> <td>PH3501QL: 30</td> <td>PH2601QL: 40</td> <td>PX1005QL-W/PX1005QL-B: 20</td> </tr> </table>	PH3501QL: 30	PH2601QL: 40	PX1005QL-W/PX1005QL-B: 20
	PH3501QL: 30	PH2601QL: 40		PX1005QL-W/PX1005QL-B: 20		
	Valor ajustado	Min - 100				
Sin operación	101 - 255					
DESPLAZ. LENTE (H)	Ajustar a la izquierda	0 - 63				
	Detener	64 - 191				
	Ajustar a la derecha	192 - 255				
DESPLAZ. LENTE (V)	Ajustar hacia abajo	0 - 63				
	Detener	64 - 191				
	Ajustar hacia arriba	192 - 255				
ENFOQUE	Ajustar (-)	0 - 63				
	Detener	64 - 191				
	Ajustar (+)	192 - 255				
ZOOM	Ajustar (-)	0 - 63				
	Detener	64 - 191				
	Ajustar (+)	192 - 255				
KEYSTONE (H)	Sin operación		<ul style="list-style-type: none"> • Ajustar +/- con 128 como el centro (valor de ajuste 0). 			
	Valor ajustado					
	Sin operación					
KEYSTONE (V)	Sin operación		<ul style="list-style-type: none"> • Ajustar +/- con 128 como el centro (valor de ajuste 0). 			
	Valor ajustado					
	Sin operación					
BLOQUEAR	Inoperable	0 - 127	<ul style="list-style-type: none"> • Deshabilita la función Art-Net. 			
	Operable	128 - 255	<ul style="list-style-type: none"> • Habilita la función Art-Net. 			

Sobre o Art-Net

O projetor suporta o Art-Net.

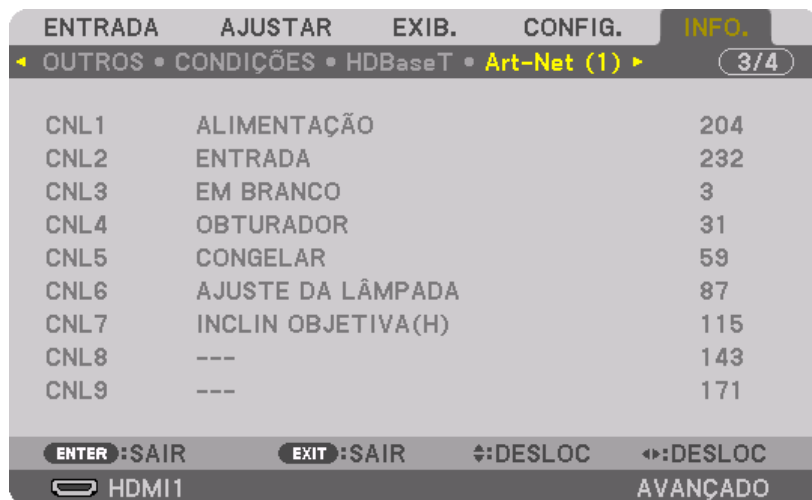
Art-Net é um protocolo de comunicação para transmitir e receber DMX512 em uma rede Ethernet. Um controlador Art-Net permite que você controle o projetor.

Para configurar o Art-Net, use o menu na tela para selecionar [CONFIG.] → [DEFINIÇÕES DE REDE] → [SERVIÇO DE REDE] → [SERVIÇOS] → [Art-Net].



Art-Net	Liga ou desliga o Art-Net.
[2.X.X.X][10.X.X.X]	Calcula automaticamente o endereço IP de acordo com as especificações do Art-Net e sobrescreve as configurações da rede com fio atual (endereço IP, máscara de sub-rede).
DEFINIÇÕES	Define o Universo DMX e inicia o canal usado pelo projetor.
CANAL	Seleciona as funções do projetor a serem atribuídas para os canais de 1 a 12. Para desativar temporariamente a função atribuída, selecionar BLOQUEAR para definir o parâmetro para um valor sem operação.

- A função e o valor DMX definidos para cada canal podem ser verificados em [INFO].



Art-Net é um protocolo Ethernet inventado pela Artistic License

Art-Net™ Designed by and Copyright Artistic Licence Holdings Ltd

Lista de parâmetros DMX

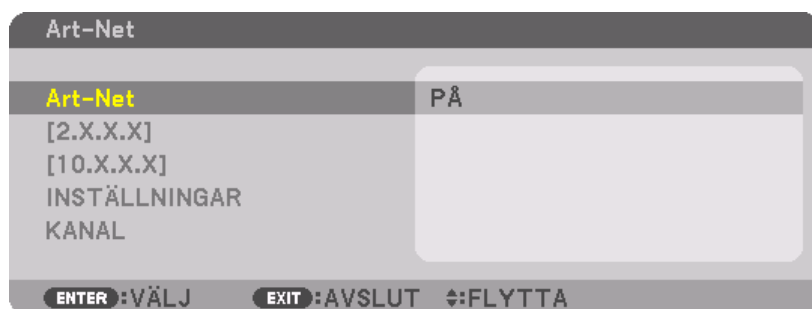
Função	Comportamento	Parâmetro	Nota			
ALIMENTAÇÃO	DESLIG.	0 - 63				
	Nenhuma operação	64 - 191				
	LIGADO	192 - 255				
ENTRADA	Nenhuma operação	0 - 7				
	HDMI1	8 - 15				
	Nenhuma operação	16 - 23				
	HDMI2	24 - 31				
	Nenhuma operação	32 - 39				
	DisplayPort1	40 - 47				
	Nenhuma operação	48 - 55				
	DisplayPort2	56 - 63				
	Nenhuma operação	64 - 71				
	HDBaseT	72 - 79				
	Nenhuma operação	80 - 87				
	SDI1	88 - 95				
	Nenhuma operação	96 - 103				
	SDI2	104 - 111				
	Nenhuma operação	112 - 119				
	SDI3	120 - 127				
	Nenhuma operação	128 - 135				
	SDI4	136 - 143				
	Nenhuma operação	144 - 151				
SLOT	152 - 159					
Nenhuma operação	160 - 255					
EM BRANCO	DESLIG.	0 - 63				
	Nenhuma operação	64 - 191				
	LIGADO	192 - 255				
OBTURADOR	ABERTO	0 - 63				
	Nenhuma operação	64 - 191				
	FECHADO	192 - 255				
CONGELAR	DESLIG.	0 - 63				
	Nenhuma operação	64 - 191				
	LIGADO	192 - 255				
AJUSTE DA LÂMPADA	Nenhuma operação	0 - Mín. 1	<ul style="list-style-type: none"> • “Mín” (valor mínimo) varia de acordo com o modelo. <table border="1" style="margin-left: 20px;"> <tr> <td>PH3501QL: 30</td> <td>PH2601QL: 40</td> <td>PX1005QL-W/PX1005QL-B: 20</td> </tr> </table>	PH3501QL: 30	PH2601QL: 40	PX1005QL-W/PX1005QL-B: 20
	PH3501QL: 30	PH2601QL: 40		PX1005QL-W/PX1005QL-B: 20		
	Valor ajustado	Mín. - 100				
Nenhuma operação	101 - 255					
INCLIN OBJETIVA (H)	Ajustar à esquerda	0 - 63				
	Parar	64 - 191				
	Ajustar à direita	192 - 255				
INCLIN OBJETIVA (V)	Ajustar para baixo	0 - 63				
	Parar	64 - 191				
	Ajustar para Cima	192 - 255				
FOCO	Ajustar (-)	0 - 63				
	Parar	64 - 191				
	Ajustar (+)	192 - 255				
ZOOM	Ajustar (-)	0 - 63				
	Parar	64 - 191				
	Ajustar (+)	192 - 255				
TRAPEZOIDE (H)	Nenhuma operação		<ul style="list-style-type: none"> • Ajuste +/- com 128 como o centro (valor de ajuste 0). 			
	Valor ajustado					
	Nenhuma operação					
TRAPEZOIDE (V)	Nenhuma operação		<ul style="list-style-type: none"> • Ajuste +/- com 128 como o centro (valor de ajuste 0). 			
	Valor ajustado					
	Nenhuma operação					
BLOQUEAR	Inoperante	0 - 127	<ul style="list-style-type: none"> • Desativa a função Art-Net. 			
	Operante	128 - 255	<ul style="list-style-type: none"> • Ativa a função Art-Net. 			

Om Art-Net

Projektorn stöder Art-Net.

Art-Net är ett kommunikationsprotokoll för att sända och ta emot DMX512 via ett Ethernet-nätverk. Du kan styra projektorn med en Art-Net-kontroll.

För att installera Art-Net, använd skärmmenyn för att välja [INSTÄLLN] → [NÄTVERKSINSTÄLLNINGAR] → [NÄTVERKSSERVICE] → [TJÄNSTER] → [Art-Net].



Art-Net	Slår på eller av Art-Net.
[2.X.X.X][10.X.X.X]	Beräknar automatiskt IP-adressen enligt Art-Net-specifikationerna och skriver över den till de aktuella trådbundna LAN-inställningarna (IP-adress, subnetmask).
INSTÄLLNINGAR	Ställer in DMX Universe och startkanal som används av projektorn.
KANAL	Väljer projektorfunktioner som ska tilldelas kanal 1 till 12. För att tillfälligt inaktivera den tilldelade funktionen, välj LÅS för att ställa in parametern till ett ej manövrerbart värde.

- Funktionen och DMX-värdet som är inställt för varje kanal kan kontrolleras i [INFO].



Art-Net är ett Ethernet-protokoll uppfunnet av Artistic License

Art-Net™ Designed by and Copyright Artistic Licence Holdings Ltd

Lista över DMX-parametrar

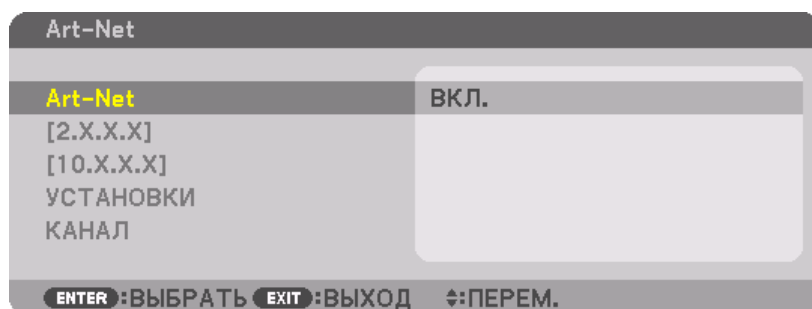
Funktion	Beteende	Parameter	Notera			
STRÖM	AV	0 - 63				
	Ingen drift	64 - 191				
	PÅ	192 - 255				
INSIGNAL	Ingen drift	0 - 7				
	HDMI1	8 - 15				
	Ingen drift	16 - 23				
	HDMI2	24 - 31				
	Ingen drift	32 - 39				
	DisplayPort1	40 - 47				
	Ingen drift	48 - 55				
	DisplayPort2	56 - 63				
	Ingen drift	64 - 71				
	HDBaseT	72 - 79				
	Ingen drift	80 - 87				
	SDI-1	88 - 95				
	Ingen drift	96 - 103				
	SDI2	104 - 111				
	Ingen drift	112 - 119				
	SDI3	120 - 127				
	Ingen drift	128 - 135				
	SDI4	136 - 143				
	Ingen drift	144 - 151				
	FACK	152 - 159				
Ingen drift	160 - 255					
TOM	AV	0 - 63				
	Ingen drift	64 - 191				
	PÅ	192 - 255				
SLUTARE	ÖPPNA	0 - 63				
	Ingen drift	64 - 191				
	STÄNG	192 - 255				
FRYS	AV	0 - 63				
	Ingen drift	64 - 191				
	PÅ	192 - 255				
LJUSJUSTERING	Ingen drift	0 - Min-1	<ul style="list-style-type: none"> • "Min" (minsta värde) varierar beroende på modell. <table border="1" style="margin-left: 20px;"> <tr> <td>PH3501QL: 30</td> <td>PH2601QL: 40</td> <td>PX1005QL-W/PX1005QL-B: 20</td> </tr> </table>	PH3501QL: 30	PH2601QL: 40	PX1005QL-W/PX1005QL-B: 20
	PH3501QL: 30	PH2601QL: 40		PX1005QL-W/PX1005QL-B: 20		
	Justerat värde	Min - 100				
Ingen drift	101 - 255					
OBJEKTIVFÖRSKJUTN. (H)	Justera vänster	0 - 63				
	Stopp	64 - 191				
	Justera höger	192 - 255				
OBJEKTIVFÖRSKJUTN. (V)	Justera ned	0 - 63				
	Stopp	64 - 191				
	Justera upp	192 - 255				
FOKUS	Justera (-)	0 - 63				
	Stopp	64 - 191				
	Justera (+)	192 - 255				
ZOOM	Justera (-)	0 - 63				
	Stopp	64 - 191				
	Justera (+)	192 - 255				
KEYSTONE (H)	Ingen drift		<ul style="list-style-type: none"> • Justera +/- med 128 som centrum (justeringsvärde 0). 			
	Justerat värde					
	Ingen drift					
KEYSTONE (V)	Ingen drift		<ul style="list-style-type: none"> • Justera +/- med 128 som centrum (justeringsvärde 0). 			
	Justerat värde					
	Ingen drift					
LÅS	Ej manövrerbar	0 - 127	<ul style="list-style-type: none"> • Inaktiverar Art-Net-funktionen. 			
	Manövrerbar	128 - 255	<ul style="list-style-type: none"> • Aktiverar Art-Net-funktionen. 			

Информация об Art-Net

Проектор поддерживает Art-Net.

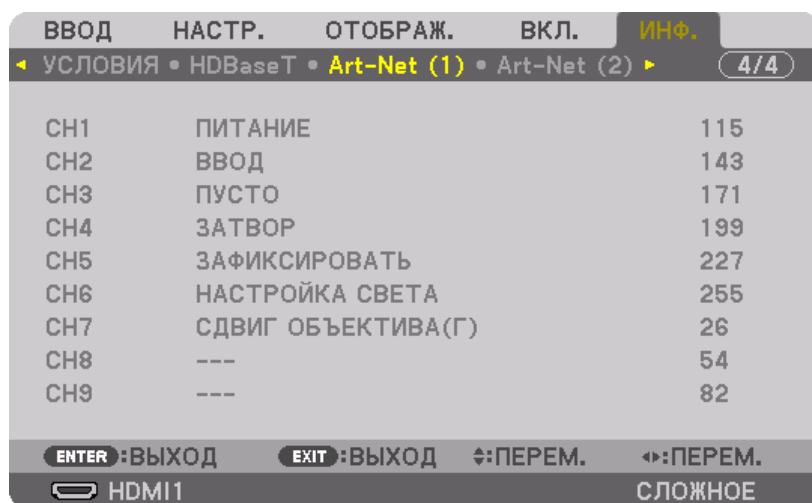
Art-Net — это коммуникационный протокол для передачи и приема протокола DMX512 по сети Ethernet. Контроллер Art-Net позволяет управлять проектором.

Для установки Art-Net используйте экранное меню, чтобы выбрать [ВКЛ.] → [СЕТЕВЫЕ НАСТРОЙКИ] → [СЕТЕВОЙ СЕРВИС] → [СЕРВИС] → [Art-Net].



Art-Net	Включает или выключает Art-Net.
[2.X.X.X][10.X.X.X]	Автоматически вычисляет IP-адрес в соответствии со спецификациями Art-Net и перезаписывает его в соответствии с текущими установками проводной локальной сети (IP-адрес, маска подсети).
УСТАНОВКИ	Устанавливает пространство DMX и начальный канал, используемые проектором.
КАНАЛ	Выбирает функции проектора, которые будут назначены каналам 1–12. Чтобы временно отключить назначенную функцию, выберите ЗАМКНУТЬ, чтобы установить для параметра неактивное значение.

- Функцию и значение DMX, установленные для каждого канала, можно проверить в [ИНФ.].



Art-Net — это протокол Ethernet, разработанный Artistic License

Art-Net™ Designed by and Copyright Artistic Licence Holdings Ltd

Список параметров DMX

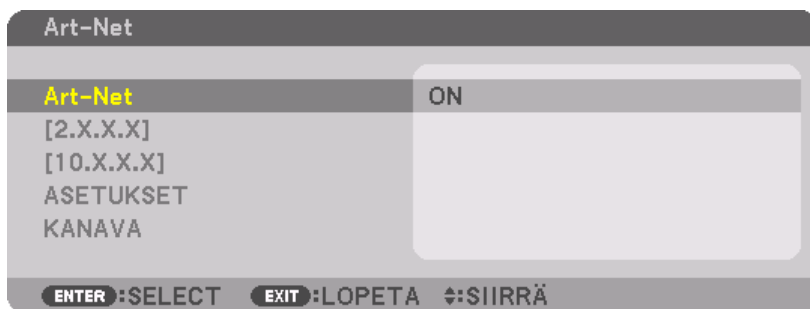
Функция	Режим работы	Параметр	Примечание			
ПИТАНИЕ	ВЫКЛ.	0 - 63				
	Нет операции	64 - 191				
	ВКЛ.	192 - 255				
ВВОД	Нет операции	0 - 7				
	HDMI1	8 - 15				
	Нет операции	16 - 23				
	HDMI2	24 - 31				
	Нет операции	32 - 39				
	DisplayPort1	40 - 47				
	Нет операции	48 - 55				
	DisplayPort2	56 - 63				
	Нет операции	64 - 71				
	HDBaseT	72 - 79				
	Нет операции	80 - 87				
	SDI1	88 - 95				
	Нет операции	96 - 103				
	SDI2	104 - 111				
	Нет операции	112 - 119				
	SDI3	120 - 127				
	Нет операции	128 - 135				
	SDI4	136 - 143				
Нет операции	144 - 151					
ГНЕЗДО	152 - 159					
Нет операции	160 - 255					
ПУСТО	ВЫКЛ.	0 - 63				
	Нет операции	64 - 191				
	ВКЛ.	192 - 255				
ЗАТВОР	ОТКРЫТЬ	0 - 63				
	Нет операции	64 - 191				
	ЗАКРЫТЬ	192 - 255				
ЗАФИКСИРОВАТЬ	ВЫКЛ.	0 - 63				
	Нет операции	64 - 191				
	ВКЛ.	192 - 255				
НАСТРОЙКА СВЕТА	Нет операции	0 - мин.-1	<ul style="list-style-type: none"> «Мин.» (минимальное значение) варьируется в зависимости от модели. <table border="1" style="margin-left: 20px;"> <tr> <td>PH3501QL : 30</td> <td>PH2601QL : 40</td> <td>PX1005QL-W/PX1005QL-B : 20</td> </tr> </table>	PH3501QL : 30	PH2601QL : 40	PX1005QL-W/PX1005QL-B : 20
	PH3501QL : 30	PH2601QL : 40		PX1005QL-W/PX1005QL-B : 20		
	Настроенное значение	Мин. - 100				
Нет операции	101 - 255					
СДВИГ ОБЪЕКТИВА (Г)	Регулировка влево	0 - 63				
	Остановка	64 - 191				
	Регулировка вправо	192 - 255				
СДВИГ ОБЪЕКТИВА (В)	Регулировка вниз	0 - 63				
	Остановка	64 - 191				
	Регулировка вверх	192 - 255				
ФОКУС	Регулировка (-)	0 - 63				
	Остановка	64 - 191				
	Регулировка (+)	192 - 255				
МАСШТАБИРОВАНИЕ	Регулировка (-)	0 - 63				
	Остановка	64 - 191				
	Регулировка (+)	192 - 255				
ТРАПЕЦИЯ (Г)	Нет операции		<ul style="list-style-type: none"> Отрегулируйте +/- с 128 в качестве центра (значение регулировки 0). 			
	Настроенное значение					
	Нет операции					
ТРАПЕЦИЯ (В)	Нет операции		<ul style="list-style-type: none"> Отрегулируйте +/- с 128 в качестве центра (значение регулировки 0). 			
	Настроенное значение					
	Нет операции					
ЗАМКНУТЬ	Неактивно	0 - 127	<ul style="list-style-type: none"> Выключает функцию Art-Net. 			
	Активно	128 - 255	<ul style="list-style-type: none"> Включает функцию Art-Net. 			

Tietoja Art-Net-toiminnosta

Projektori tukee Art-Net-toimintoa.

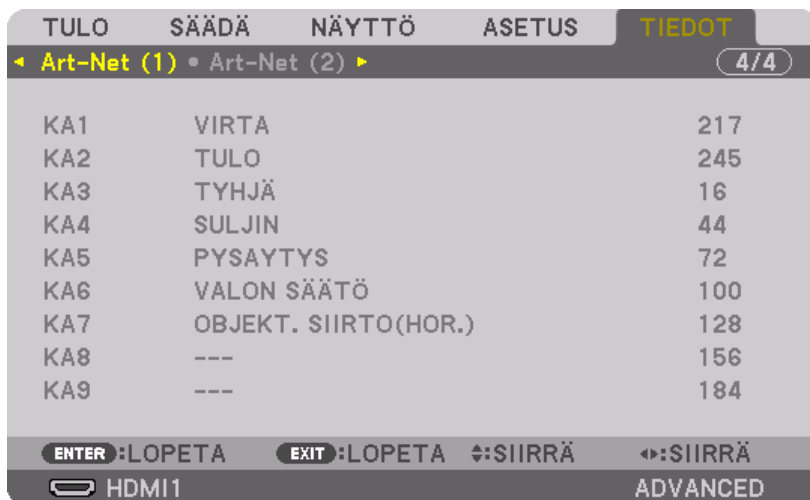
Art-Net on Ethernet-verkon kautta tapahtuvaan DMX512-viestien lähettämiseen ja vastaanottamiseen tarkoitettu viestintäprotokolla. Projektoria voidaan ohjata Art-Net-ohjaimen avulla.

Määritä Art-Net-asetukset valitsemalla näyttövalikosta [ASETUS] → [VERKKOASETUKSET] → [VERKKOPALVELU] → [PALVELU] → [Art-Net].



Art-Net	Ottaa Art-Netin käyttöön tai poistaa käytöstä.
[2.X.X.X][10.X.X.X]	Laskee IP-osoitteen automaattisesti Art-Net-määrittysten mukaisesti ja korvaa sillä nykyiset langallisen lähiverkon asetukset (IP-osoite, aliverkon peite).
ASETUKSET	Määrittää DMX-universumin ja projektorin käyttämän aloituskanavan.
KANAVA	Valitsee kanaville 1–12 määritettävät projektorin toiminnot. Määritetty toiminto voidaan poistaa väliaikaisesti käytöstä saattamalla vastaava parametri arvoon, jota ei voi käyttää, valitsemalla LUKKO.

- Kunkin kanavan toiminta ja DMX-arvo voidaan tarkistaa kohdasta [TIEDOT].



Art-Net on Artistic License -yhtiön kehittämä Ethernet-protokolla.

Art-Net™ Designed by and Copyright Artistic Licence Holdings Ltd

DMX-parametrien luettelo

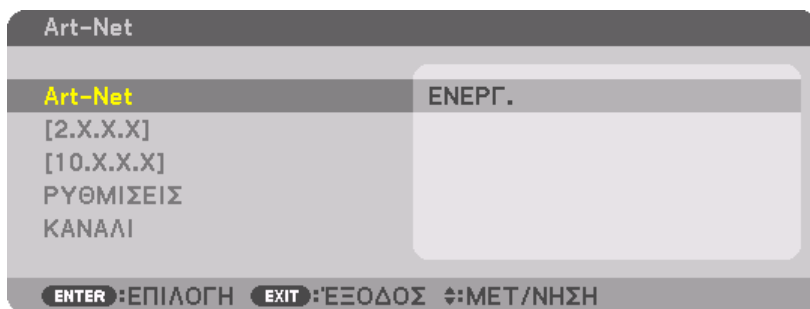
Toiminto	käyttäytyminen	Parametri	Huomaus			
VIRTA	OFF	0 - 63				
	Ei toimintaa	64 - 191				
	ON	192 - 255				
TULO	Ei toimintaa	0 - 7				
	HDMI 1	8 - 15				
	Ei toimintaa	16 - 23				
	HDMI 2	24 - 31				
	Ei toimintaa	32 - 39				
	DisplayPort 1	40 - 47				
	Ei toimintaa	48 - 55				
	DisplayPort 2	56 - 63				
	Ei toimintaa	64 - 71				
	HDBaseT	72 - 79				
	Ei toimintaa	80 - 87				
	SDI 1	88 - 95				
	Ei toimintaa	96 - 103				
	SDI 2	104 - 111				
	Ei toimintaa	112 - 119				
	SDI 3	120 - 127				
	Ei toimintaa	128 - 135				
	SDI 4	136 - 143				
	Ei toimintaa	144 - 151				
	PAIKKA	152 - 159				
Ei toimintaa	160 - 255					
TYHJÄ	OFF	0 - 63				
	Ei toimintaa	64 - 191				
	ON	192 - 255				
SULJIN	AUKI	0 - 63				
	Ei toimintaa	64 - 191				
	KIINNI	192 - 255				
PYSAYTYS	OFF	0 - 63				
	Ei toimintaa	64 - 191				
	ON	192 - 255				
VALON SÄÄTÖ	Ei toimintaa	0 - Min-1	<ul style="list-style-type: none"> Min (minimiarvo) vaihtelee mallikohtaisesti. <table border="1" style="margin-left: 20px;"> <tr> <td>PH3501QL: 30</td> <td>PH2601QL: 40</td> <td>PX1005QL-W/PX1005QL-B: 20</td> </tr> </table>	PH3501QL: 30	PH2601QL: 40	PX1005QL-W/PX1005QL-B: 20
	PH3501QL: 30	PH2601QL: 40		PX1005QL-W/PX1005QL-B: 20		
	Säädetty arvo	Min - 100				
Ei toimintaa	101 - 255					
OBJEKT. SIIRTO(HOR.)	Säädä vasemmalle	0 - 63				
	Seis	64 - 191				
	Säädä oikealle	192 - 255				
OBJEKT. SIIRTO(VER.)	Säädä alas	0 - 63				
	Seis	64 - 191				
	Säädä ylös	192 - 255				
FOKUS	Säädä (-)	0 - 63				
	Seis	64 - 191				
	Säädä (+)	192 - 255				
ZOOM	Säädä (-)	0 - 63				
	Seis	64 - 191				
	Säädä (+)	192 - 255				
TRAPETSIKORJAUS(HOR.)	Ei toimintaa		<ul style="list-style-type: none"> Säädä +/- keskustan ollessa 128 (säätöarvo 0). 			
	Säädetty arvo					
	Ei toimintaa					
TRAPETSIKORJAUS(VER.)	Ei toimintaa		<ul style="list-style-type: none"> Säädä +/- keskustan ollessa 128 (säätöarvo 0). 			
	Säädetty arvo					
	Ei toimintaa					
LUKKO	Toimimaton	0 - 127	<ul style="list-style-type: none"> Poistaa Art-Net-toiminnon käytöstä. 			
	Toimiva	128 - 255	<ul style="list-style-type: none"> Ottaa käyttöön Art-Net-toiminnon. 			

Πληροφορίες για το Art-Net

Η συσκευή προβολής υποστηρίζει το Art-Net.

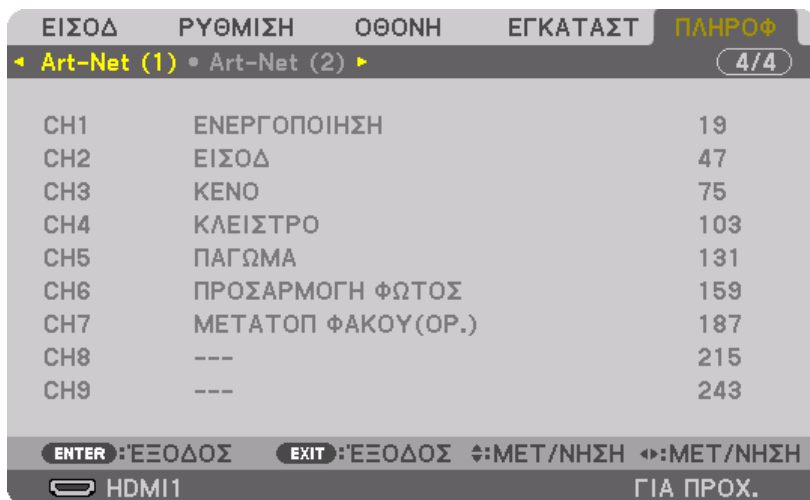
Το Art-Net είναι ένα πρωτόκολλο επικοινωνίας για τη μετάδοση και λήψη του DMX512 μέσω δικτύου Ethernet. Ένας ελεγκτής Art-Net σας δίνει τη δυνατότητα να ελέγχετε τη συσκευή προβολής.

Για να ρυθμίσετε το Art-Net, χρησιμοποιήστε το μενού στην οθόνη για να επιλέξετε [ΕΓΚΑΤΑΣΤ] → [ΡΥΘΜΙΣΕΙΣ ΔΙΚΤΥΟΥ] → [ΥΠΗΡΕΣΙΑ ΔΙΚΤΥΟΥ] → [ΥΠΗΡΕΣΙΕΣ] → [Art-Net].



Art-Net	Ενεργοποιεί ή απενεργοποιεί το Art-Net.
[2.X.X.X][10.X.X.X]	Υπολογίζει αυτόματα τη διεύθυνση IP σύμφωνα με τις προδιαγραφές του Art-Net και την αντικαθιστά στις τρέχουσες ρυθμίσεις ενσύρματου LAN (διεύθυνση IP, μάσκα υποδικτύου).
ΡΥΘΜΙΣΕΙΣ	Ρυθμίζει το DMX Universe και το κανάλι έναρξης που χρησιμοποιείται από τη συσκευή προβολής.
ΚΑΝΑΛΙ	Επιλέγει τις λειτουργίες της συσκευής προβολής που πρόκειται να αντιστοιχιστούν στα κανάλια 1 έως 12. Για να απενεργοποιήσετε προσωρινά την αντιστοιχισμένη λειτουργία, επιλέξτε ΚΛΕΙΔΩΜΑ για να ρυθμίσετε την παράμετρο σε μια μη χρησιμοποιήσιμη τιμή.

• Η λειτουργία και η τιμή DMX η οποία έχει ρυθμιστεί για κάθε κανάλι μπορούν να ελεγχθούν στις [ΠΛΗΡΟΦ].



Το Art-Net είναι ένα πρωτόκολλο Ethernet που έχει εφευρεθεί από την Artistic Licence
Art-Net™ Designed by and Copyright Artistic Licence Holdings Ltd

Λίστα παραμέτρων DMX

Λειτουργία	Συμπεριφορά	Παράμετρος	Σημείωση			
ΕΝΕΡΓΟΠΟΙΗΣΗ	ΑΠΕΝΕΡΓ	0 - 63				
	Δεν λειτουργεί	64 - 191				
	ΕΝΕΡΓ	192 - 255				
ΕΙΣΟΔ	Δεν λειτουργεί	0 - 7				
	HDMI1	8 - 15				
	Δεν λειτουργεί	16 - 23				
	HDMI2	24 - 31				
	Δεν λειτουργεί	32 - 39				
	DisplayPort1	40 - 47				
	Δεν λειτουργεί	48 - 55				
	DisplayPort2	56 - 63				
	Δεν λειτουργεί	64 - 71				
	HDBaseT	72 - 79				
	Δεν λειτουργεί	80 - 87				
	SDI1	88 - 95				
	Δεν λειτουργεί	96 - 103				
	SDI2	104 - 111				
	Δεν λειτουργεί	112 - 119				
	SDI3	120 - 127				
	Δεν λειτουργεί	128 - 135				
	SDI4	136 - 143				
	Δεν λειτουργεί	144 - 151				
SLOT	152 - 159					
Δεν λειτουργεί	160 - 255					
ΚΕΝΟ	ΑΠΕΝΕΡΓ	0 - 63				
	Δεν λειτουργεί	64 - 191				
	ΕΝΕΡΓ	192 - 255				
ΚΛΕΙΣΤΡΟ	ΑΝΟΙΚΤΟ	0 - 63				
	Δεν λειτουργεί	64 - 191				
	ΚΛΕΙΣΤΟ	192 - 255				
ΠΑΓΩΜΑ	ΑΠΕΝΕΡΓ	0 - 63				
	Δεν λειτουργεί	64 - 191				
	ΕΝΕΡΓ	192 - 255				
ΠΡΟΣΑΡΜΟΓΗ ΦΩΤΟΣ	Δεν λειτουργεί	0 - Min-1	<ul style="list-style-type: none"> • Το «Min» (ελάχιστη τιμή) διαφέρει ανάλογα με το μοντέλο. <table border="1" style="margin-left: 20px;"> <tr> <td>PH3501QL : 30</td> <td>PH2601QL : 40</td> <td>PX1005QL-W/PX1005QL-B : 20</td> </tr> </table>	PH3501QL : 30	PH2601QL : 40	PX1005QL-W/PX1005QL-B : 20
	PH3501QL : 30	PH2601QL : 40		PX1005QL-W/PX1005QL-B : 20		
	Προσαρμοσμένη τιμή	Min - 100				
Δεν λειτουργεί	101 - 255					
ΜΕΤΑΤΟΠ ΦΑΚΟΥ(ΟΡ)	Προσαρμογή αριστερά	0 - 63				
	Διακοπή	64 - 191				
	Προσαρμογή δεξιά	192 - 255				
ΜΕΤΑΤΟΠ ΦΑΚΟΥ(ΚΑΘ.)	Προσαρμογή κάτω	0 - 63				
	Διακοπή	64 - 191				
	Προσαρμογή πάνω	192 - 255				
ΕΣΤΙΑΣΗ	Προσαρμογή (-)	0 - 63				
	Διακοπή	64 - 191				
	Προσαρμογή (+)	192 - 255				
ΖΟΥΜ	Προσαρμογή (-)	0 - 63				
	Διακοπή	64 - 191				
	Προσαρμογή (+)	192 - 255				
ΒΑΣΙΚΗ ΓΡΑΜΜΗ(ΟΡ)	Δεν λειτουργεί		<ul style="list-style-type: none"> • Προσαρμόστε με +/- έχοντας το 128 ως κέντρο (τιμή προσαρμογής 0). 			
	Προσαρμοσμένη τιμή					
	Δεν λειτουργεί					
ΒΑΣΙΚΗ ΓΡΑΜΜΗ(ΚΑΘ.)	Δεν λειτουργεί		<ul style="list-style-type: none"> • Προσαρμόστε με +/- έχοντας το 128 ως κέντρο (τιμή προσαρμογής 0). 			
	Προσαρμοσμένη τιμή					
	Δεν λειτουργεί					
ΚΛΕΙΔΩΜΑ	Μη λειτουργικό	0 - 127	<ul style="list-style-type: none"> • Απενεργοποιεί τη λειτουργία του Art-Net. 			
	Λειτουργικό	128 - 255	<ul style="list-style-type: none"> • Ενεργοποιεί τη λειτουργία του Art-Net. 			

Az Art-Net ismertetése

A kivetítő Art-Net kompatibilis.

Az Art-Net egy kommunikációs protokoll a DMX512 Ethernet hálózaton keresztüli továbbítására és fogadására. Az Art-Net vezérlő lehetővé teszi a kivetítő vezérlését.

Az Art-Net beállításához válassza a képernyőn megjelenő menü [BEÁLLÍT] → [HÁLÓZATI BEÁLLÍTÁSOK] → [HÁLÓZATI SZOLGÁLTATÁS] → [SZOLGÁLTATÁSOK] → [Art-Net] elemét.



Art-Net	Az Art-Net be- vagy kikapcsolása.
[2.X.X.X] [10.X.X.X]	Az Art-Net specifikációknak megfelelő IP-cím automatikusan kiszámításra kerül és felülírja az aktuális vezetékes LAN beállításokat (IP cím, alhálózati maszk).
BEÁLLÍTÁSOK	Beállítja a kivetítő által használt univerzális DMX-et és kezdő csatornát.
CSATORNA	Kiválasztja a kivetítő 1-12. csatornához rendelendő funkcióit. A hozzárendelt funkció ideiglenes letiltásához válassza a ZÁROL lehetőséget a paraméter nem működőképes értékre állításához.

- Az egyes csatornák beállított funkciója és DMX értéke az [INFO] menüpontban ellenőrizhető.

BEMENET	IGAZÍTÁS	KIJELZŐ	BEÁLLÍT	INFO
◀ Art-Net (1)	• Art-Net (2)			4/4
CH1	ÁRAMELLÁTÁS			120
CH2	BEMENET			148
CH3	ÜRES			176
CH4	ZÁR			204
CH5	KIMEREVÍTÉS			232
CH6	FÉNY IGAZÍTÁS			3
CH7	LENCSE VÁLTÁS (V)			31
CH8	---			59
CH9	---			87

Az Art-Net egy Ethernet protokoll, amelyet a Artistic Licenc talált ki
Art-Net™ Designed by and Copyright Artistic Licence Holdings Ltd

A DMX paraméterek listája

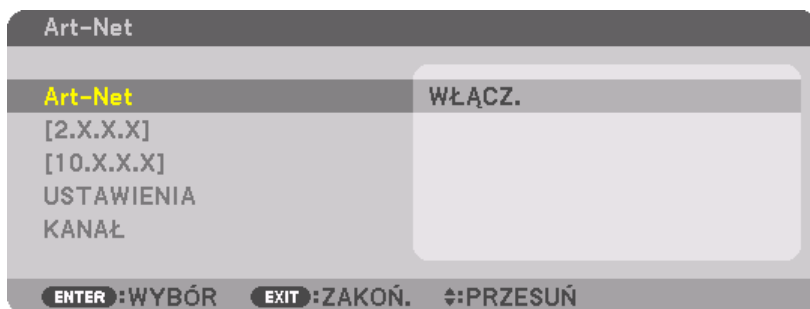
Funkció	Működés	Paraméter	Megjegyzés			
ÁRAMELLÁTÁS	KI	0 - 63				
	Nincs művelet	64 - 191				
	BE	192 - 255				
BEMENET	Nincs művelet	0 - 7				
	HDMI1	8 - 15				
	Nincs művelet	16 - 23				
	HDMI2	24 - 31				
	Nincs művelet	32 - 39				
	DisplayPort1	40 - 47				
	Nincs művelet	48 - 55				
	DisplayPort2	56 - 63				
	Nincs művelet	64 - 71				
	HDBaseT	72 - 79				
	Nincs művelet	80 - 87				
	SDI1	88 - 95				
	Nincs művelet	96 - 103				
	SDI2	104 - 111				
	Nincs művelet	112 - 119				
	SDI3	120 - 127				
	Nincs művelet	128 - 135				
	SDI4	136 - 143				
	Nincs művelet	144 - 151				
	RÉS	152 - 159				
Nincs művelet	160 - 255					
ÜRES	KI	0 - 63				
	Nincs művelet	64 - 191				
	BE	192 - 255				
ZÁR	MEGNYIT	0 - 63				
	Nincs művelet	64 - 191				
	BEZÁR	192 - 255				
KIMEREVÍTÉS	KI	0 - 63				
	Nincs művelet	64 - 191				
	BE	192 - 255				
FÉNY IGAZÍTÁS	Nincs művelet	0 - Min-1	<ul style="list-style-type: none"> A „Min” (minimális érték) a modelltől függően változik. <table border="1" style="margin-left: 20px;"> <tr> <td>PH3501QL : 30</td> <td>PH2601QL : 40</td> <td>PX1005QL-W/PX1005QL-B : 20</td> </tr> </table>	PH3501QL : 30	PH2601QL : 40	PX1005QL-W/PX1005QL-B : 20
	PH3501QL : 30	PH2601QL : 40		PX1005QL-W/PX1005QL-B : 20		
	Beállított érték	Min - 100				
Nincs művelet	101 - 255					
LENCSE VÁLTÁS (V)	Bal beállítása	0 - 63				
	Leállítás	64 - 191				
	Jobb beállítása	192 - 255				
LENCSE VÁLTÁS (F)	Leállítás	0 - 63				
	Leállítás	64 - 191				
	Felállítás	192 - 255				
FÓKUSZ	(-) beállítása	0 - 63				
	Leállítás	64 - 191				
	(+) beállítása	192 - 255				
ZOOM	(-) beállítása	0 - 63				
	Leállítás	64 - 191				
	(+) beállítása	192 - 255				
TRAPÉZTORZÍTÁS (V)	Nincs művelet		<ul style="list-style-type: none"> +/- beállítása, ha a középső érték 128 (beállítás értéke 0). 			
	Beállított érték					
	Nincs művelet					
TRAPÉZTORZÍTÁS (F)	Nincs művelet		<ul style="list-style-type: none"> +/- beállítása, ha a középső érték 128 (beállítás értéke 0). 			
	Beállított érték					
	Nincs művelet					
ZÁROL	Működésképtelen	0 - 127	<ul style="list-style-type: none"> Letiltja az Art-Net funkciót. 			
	Működőképes	128 - 255	<ul style="list-style-type: none"> Engedélyezi az Art-Net funkciót. 			

O Art-Net

Ten projektor obsługuje Art-Net.

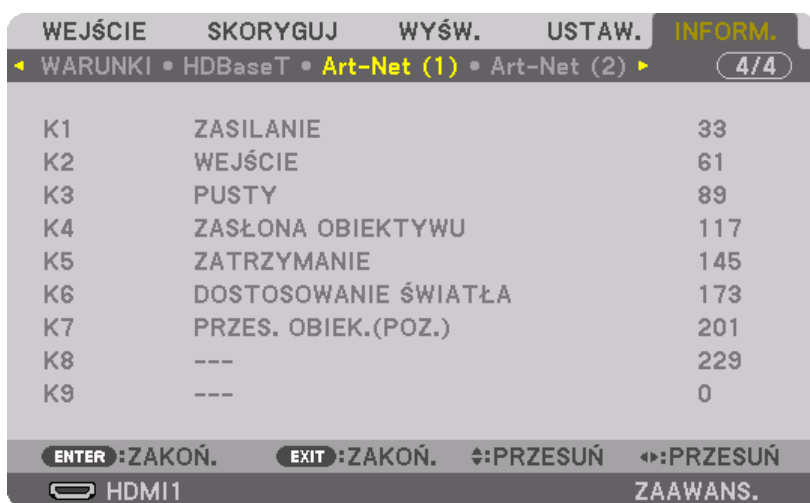
Art-Net to protokół komunikacyjny do przesyłania i odbierania DMX512 przez sieć Ethernet. Kontroler Art-Net umożliwia sterowanie projektorem.

Aby ustawić Art-Net, użyj menu na ekranie, aby wybrać [USTAW.] → [USTAWIENIA SIECI] → [USŁUGA SIECI] → [USŁUGI] → [Art-Net].



Art-Net	Włącza lub wyłącza Art-Net.
[2.X.X.X][10.X.X.X]	Automatycznie oblicza adres IP zgodnie ze specyfikacjami Art-Net i zastępuje go bieżącymi ustawieniami sieci LAN (adres IP, maska podsieci).
USTAWIENIA	Ustawia DMX Universe i uruchamia kanał używany przez projektor.
KANAŁ	Wybiera funkcje projektora, które zostaną przypisane do kanałów 1 do 12. Aby tymczasowo wyłączyć przypisaną funkcję, wybierz ZAMKNIJ, aby ustawić parametr na wartość nieoperacyjną.

- Funkcję i wartość DMX ustawione dla każdego kanału, można sprawdzić w [INFORM.].



Art-Net to protokół Ethernet opracowany przez Artistic Licence

Art-Net™ Designed by and Copyright Artistic Licence Holdings Ltd

Lista parametrów DMX

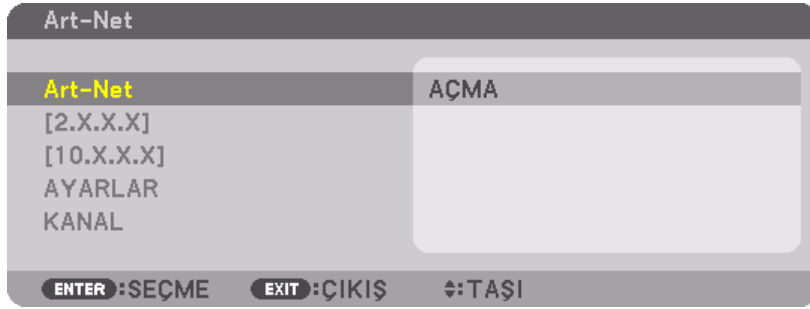
Funkcja	Zachowanie	Parametr	Uwaga			
ZASILANIE	WYŁĄCZ.	0 - 63				
	Bez obsługi	64 - 191				
	WŁĄCZ.	192 - 255				
WEJŚCIE	Bez obsługi	0 - 7				
	HDMI1	8 - 15				
	Bez obsługi	16 - 23				
	HDMI2	24 - 31				
	Bez obsługi	32 - 39				
	DispayPort1	40 - 47				
	Bez obsługi	48 - 55				
	DisplayPort2	56 - 63				
	Bez obsługi	64 - 71				
	HDBaseT	72 - 79				
	Bez obsługi	80 - 87				
	SDI1	88 - 95				
	Bez obsługi	96 - 103				
	SDI2	104 - 111				
	Bez obsługi	112 - 119				
	SDI3	120 - 127				
	Bez obsługi	128 - 135				
	SDI4	136 - 143				
	Bez obsługi	144 - 151				
	GNAZDO	152 - 159				
Bez obsługi	160 - 255					
PUSTY	WYŁĄCZONY	0 - 63				
	Bez obsługi	64 - 191				
	WŁĄCZONY	192 - 255				
ZASŁONA OBIEKTYWU	OTWARTY	0 - 63				
	Bez obsługi	64 - 191				
	ZAMKNIĘTY	192 - 255				
ZATRZYMANIE	WYŁĄCZONY	0 - 63				
	Bez obsługi	64 - 191				
	WŁĄCZONY	192 - 255				
DOSTOSOWANIE ŚWIATŁA	Bez obsługi	0 - Min-1	<ul style="list-style-type: none"> „Min” (minimalna wartość) różni się w zależności od modelu. <table border="1"> <tr> <td>PH3501QL : 30</td> <td>PH2601QL : 40</td> <td>PX1005QL-W/PX1005QL-B : 20</td> </tr> </table>	PH3501QL : 30	PH2601QL : 40	PX1005QL-W/PX1005QL-B : 20
	PH3501QL : 30	PH2601QL : 40		PX1005QL-W/PX1005QL-B : 20		
	Skorygowana wartość	Min. - 100				
Bez obsługi	101 - 255					
PRZES. OBIEK.(POZ.)	Dostosuj w lewo	0 - 63				
	Zatrzymaj	64 - 191				
	Dostosuj w prawo	192 - 255				
PRZES. OBIEK.(PION.)	Dostosuj w dół	0 - 63				
	Zatrzymaj	64 - 191				
	Dostosuj w górę	192 - 255				
OSTROŚĆ	Dostosuj (-)	0 - 63				
	Zatrzymaj	64 - 191				
	Dostosuj (+)	192 - 255				
ZOOM	Dostosuj (-)	0 - 63				
	Zatrzymaj	64 - 191				
	Dostosuj (+)	192 - 255				
ZNIE. TRAPEZ.(POZ.)	Bez obsługi		<ul style="list-style-type: none"> Ustaw +/- z 128 jako środkiem (wartość regulacji 0). 			
	Skorygowana wartość					
	Bez obsługi					
ZNIE. TRAPEZ.(PION.)	Bez obsługi		<ul style="list-style-type: none"> Ustaw +/- z 128 jako środkiem (wartość regulacji 0). 			
	Skorygowana wartość					
	Bez obsługi					
ZAMKNIJ	Nieywkonalny	0 - 127	<ul style="list-style-type: none"> Wyłącza funkcję Art-Net. 			
	Wykonalny	128 - 255	<ul style="list-style-type: none"> Włącza funkcję Art-Net. 			

Art-Net Hakkında

Projektör Art-Net'i destekler.

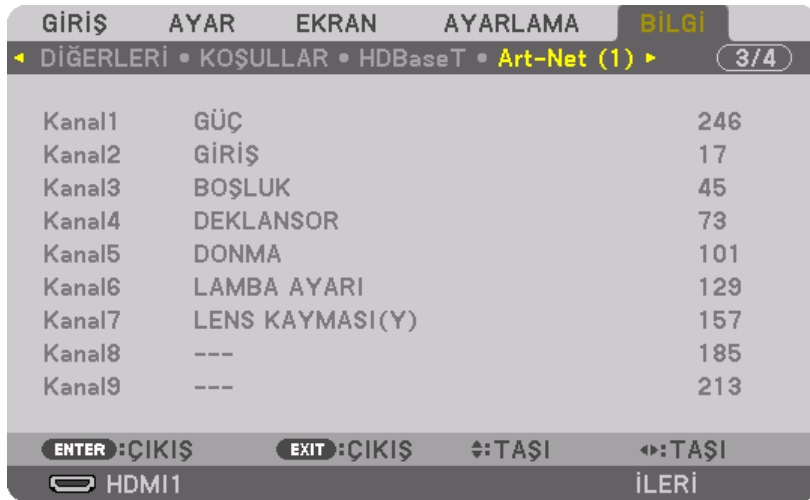
Art-Net, bir Ethernet ağ üzerinden DMX512 iletmek ve almak için bir iletişim protokolüdür. Bir Art-Net kumandası projektörü kontrol etmenize olanak sağlar.

Art-Net kurulumunu yapmak üzere [AYARLAMA] → [AĞ AYARLARI] → [AĞ SERVİSİ] → [SERVİSLER] → [Art-Net] ögesini seçmek için ekran menüsünü kullanın.



Art-Net	Art-Net'i açar veya kapatır.
[2.X.X.X][10.X.X.X]	IP adresini Art-Net özelliklerine göre otomatik olarak hesaplar ve adresi geçerli kablolu LAN ayarlarının (IP adresi, alt ağ maskesi) üzerine yazar.
AYARLAR	Projektör tarafından kullanılan DMX Evrenini ayarlar ve başlangıç kanalını ayarlar.
KANAL	1 ila 12 kanallarına atanacak projektör işlevlerini seçer. Atanan işlevi geçici olarak devre dışı bırakmak üzere parametreyi çalıştırılmayacak bir değere ayarlamak için KİLİTLE ögesini seçin.

- Her kanal için ayarlanan işlev ve DMX değeri [BİLGİ] içinde kontrol edilebilir.



Art-Net, Artistic Licence tarafından icat edilen bir Ethernet protokolüdür

Art-Net™ Designed by and Copyright Artistic Licence Holdings Ltd

DMX parametreleri listesi

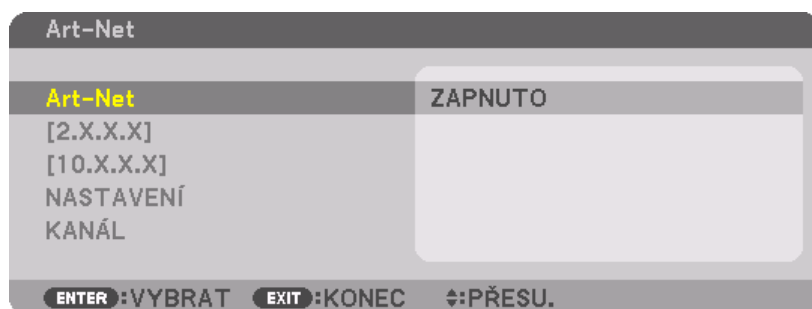
İşlev	Davranış	Parametre	Not			
GÜÇ	KAPALI	0 - 63				
	İşlem yok	64 - 191				
	AÇMA	192 - 255				
GİRİŞ	İşlem yok	0 - 7				
	HDMI1	8 - 15				
	İşlem yok	16 - 23				
	HDMI2	24 - 31				
	İşlem yok	32 - 39				
	DisplayPort1	40 - 47				
	İşlem yok	48 - 55				
	DisplayPort2	56 - 63				
	İşlem yok	64 - 71				
	HDBaseT	72 - 79				
	İşlem yok	80 - 87				
	SDI1	88 - 95				
	İşlem yok	96 - 103				
	SDI2	104 - 111				
	İşlem yok	112 - 119				
	SDI3	120 - 127				
	İşlem yok	128 - 135				
	SDI4	136 - 143				
	İşlem yok	144 - 151				
	YUVA	152 - 159				
İşlem yok	160 - 255					
BOŞLUK	KAPALI	0 - 63				
	İşlem yok	64 - 191				
	AÇIK	192 - 255				
DEKLANSOR	AÇ	0 - 63				
	İşlem yok	64 - 191				
	KAPAT	192 - 255				
DONMA	KAPALI	0 - 63				
	İşlem yok	64 - 191				
	AÇIK	192 - 255				
LAMBA AYARI	İşlem yok	0 - Min-1	<ul style="list-style-type: none"> • "Min" (minimum değer) modele göre değişir. <table border="1"> <tr> <td>PH3501QL : 30</td> <td>PH2601QL : 40</td> <td>PX1005QL-W/PX1005QL-B : 20</td> </tr> </table>	PH3501QL : 30	PH2601QL : 40	PX1005QL-W/PX1005QL-B : 20
	PH3501QL : 30	PH2601QL : 40		PX1005QL-W/PX1005QL-B : 20		
	Ayarlanan değer	Min - 100				
İşlem yok	101 - 255					
LENS KAYMASI(Y)	Sola Ayarla	0 - 63				
	Dur	64 - 191				
	Sağa Ayarla	192 - 255				
LENS KAYMASI(D)	Aşağı Ayarla	0 - 63				
	Dur	64 - 191				
	Yukarı Ayarla	192 - 255				
ODAKLAMA	Ayarla (-)	0 - 63				
	Dur	64 - 191				
	Ayarla (+)	192 - 255				
ZUM	Ayarla (-)	0 - 63				
	Dur	64 - 191				
	Ayarla (+)	192 - 255				
KİLİTTAŞI(Y)	İşlem yok		<ul style="list-style-type: none"> • +/-'yi 128'i merkez olarak ayarlayın (ayar değeri 0). 			
	Ayarlanan değer					
	İşlem yok					
KİLİTTAŞI(D)	İşlem yok		<ul style="list-style-type: none"> • +/-'yi 128'i merkez olarak ayarlayın (ayar değeri 0). 			
	Ayarlanan değer					
	İşlem yok					
KİLİTLE	Çalıştırılmaz	0 - 127	<ul style="list-style-type: none"> • Art-Net işlevini devre dışı bırakır. 			
	Çalıştırılabilir	128 - 255	<ul style="list-style-type: none"> • Art-Net işlevini etkinleştirir. 			

O Art-Net

Tento projektor podporuje Art-Net.

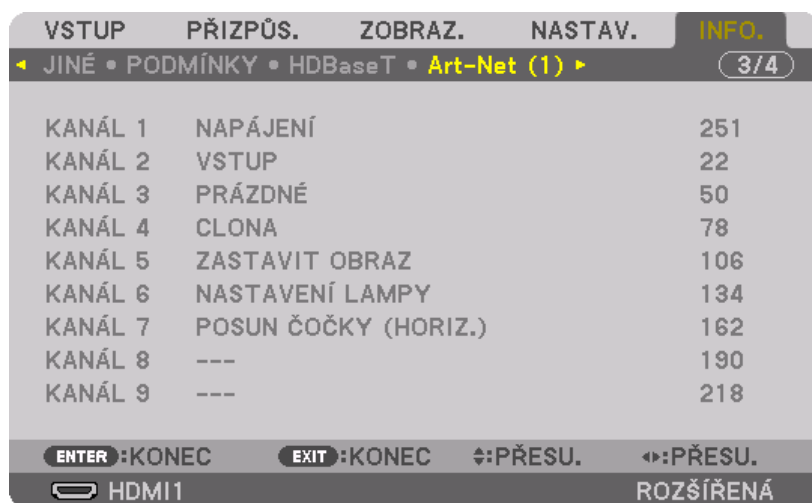
Art-Net je komunikační protokol pro přenos a příjem DMX512 pomocí sítě Ethernet. Ovladač Art-Net vám umožňuje ovládat projektor.

Chcete-li nastavit Art-Net, použijte obrazovkovou nabídku a vyberte [NASTAV.] → [NASTAVENÍ SÍTĚ] → [SERVIS SÍTĚ] → [SLUŽBY] → [Art-Net].



Art-Net	Vypíná nebo zapíná Art-Net.
[2.X.X.X][10.X.X.X]	Automaticky vypočítá IP adresu podle specifikací Art-Net a přepíše ji v aktuálním nastavení kabelové sítě LAN (IP adresa, maska podsítě).
NASTAVENÍ	Slouží k nastavení DMX Universe a spuštění kanálu používaného projektorem.
KANÁL	Slouží k výběru funkcí projektoru, které se mají přiřadit kanálům 1 až 12. Chcete-li dočasně deaktivovat přiřazenou funkci, výběrem možnosti ZÁMEK nastavíte daný parametr na hodnotu mimo provoz.

- Funkci a hodnotu DMX nastavenou pro každý kanál lze zkontrolovat v položce [INFO].



Art-Net je protokol Ethernetu vytvořený společností Artistic License.

Art-Net™ Designed by and Copyright Artistic Licence Holdings Ltd

Seznam parametrů DMX

Funkce	Režim	Parametr	Poznámka			
NAPÁJENÍ	VYPNUTO	0 - 63				
	Žádná operace	64 - 191				
	ZAPNUTO	192 - 255				
VSTUP	Žádná operace	0 - 7				
	HDMI1	8 - 15				
	Žádná operace	16 - 23				
	HDMI2	24 - 31				
	Žádná operace	32 - 39				
	Port 1 displeje	40 - 47				
	Žádná operace	48 - 55				
	Port 2 displeje	56 - 63				
	Žádná operace	64 - 71				
	HDBaseT	72 - 79				
	Žádná operace	80 - 87				
	SDI 1	88 - 95				
	Žádná operace	96 - 103				
	SDI 2	104 - 111				
	Žádná operace	112 - 119				
	SDI 3	120 - 127				
	Žádná operace	128 - 135				
	SDI 4	136 - 143				
	Žádná operace	144 - 151				
	SLOT	152 - 159				
Žádná operace	160 - 255					
PRÁZDNÉ	VYPNUTO	0 - 63				
	Žádná operace	64 - 191				
	ZAPNUTO	192 - 255				
CLONA	OTEVŘÍT	0 - 63				
	Žádná operace	64 - 191				
	ZAVŘÍT	192 - 255				
ZASTAVIT OBRAZ	VYPNUTO	0 - 63				
	Žádná operace	64 - 191				
	ZAPNUTO	192 - 255				
NASTAVENÍ LAMPY	Žádná operace	0 - Min.-1	<ul style="list-style-type: none"> „Min.“ (minimální hodnota) se liší v závislosti na daném modelu. <table border="1" style="margin-left: 20px;"> <tr> <td>PH3501QL: 30</td> <td>PH2601QL: 40</td> <td>PX1005QL-W/PX1005QL-B: 20</td> </tr> </table>	PH3501QL: 30	PH2601QL: 40	PX1005QL-W/PX1005QL-B: 20
	PH3501QL: 30	PH2601QL: 40		PX1005QL-W/PX1005QL-B: 20		
	Nastavená hodnota	Min. - 100				
Žádná operace	101 - 255					
POSUN ČOČKY (HORIZ.)	Nastavit doleva	0 - 63				
	Zastavit	64 - 191				
	Nastavit doprava	192 - 255				
POSUN ČOČKY (VERTIK.)	Nastavit dolů	0 - 63				
	Zastavit	64 - 191				
	Nastavit nahoru	192 - 255				
OHNISKO	Nastavit (-)	0 - 63				
	Zastavit	64 - 191				
	Nastavit (+)	192 - 255				
ZOOM	Nastavit (-)	0 - 63				
	Zastavit	64 - 191				
	Nastavit (+)	192 - 255				
KEYSTONE (HORIZ.)	Žádná operace		<ul style="list-style-type: none"> Nastavit +/- s hodnotou 128 jako střed (hodnota nastavení 0). 			
	Nastavená hodnota					
	Žádná operace					
KEYSTONE (VERTIK.)	Žádná operace		<ul style="list-style-type: none"> Nastavit +/- s hodnotou 128 jako střed (hodnota nastavení 0). 			
	Nastavená hodnota					
	Žádná operace					
ZÁMEK	Mimo provoz	0 - 127	<ul style="list-style-type: none"> Deaktivuje funkci Art-Net. 			
	Provozoschopný	128 - 255	<ul style="list-style-type: none"> Aktivuje funkci Art-Net. 			

نبذة عن Art-Net

يدعم جهاز العرض بروتوكول Art-Net.

Art-Net هو بروتوكول اتصال لإرسال واستقبال DMX512 عبر شبكة إيثرنت. تتيح لك وحدة التحكم Art-Net التحكم في جهاز العرض.

لإعداد بروتوكول Art-Net، استخدم قائمة المعلومات المعروضة على الشاشة لتحديد [إعداد] ← [إعدادات الشبكة] ← [خدمة الشبكة] ← [خدمات] ← [Art-Net].



Art-Net	لتشغيل أو إيقاف Art-Net.
[2.X.X.X][10.X.X.X]	لحساب عنوان IP تلقائيًا وفقًا لمواصفات Art-Net وكتابته بدلاً من إعدادات شبكة LAN السلكية الحالية (عنوان IP وقناع الشبكة الفرعية).
الإعدادات	لضبط DMX Universe وبدء القناة المستخدمة من قبل جهاز العرض.
القناة	لاختيار وظائف جهاز العرض المراد تخصيصها للقنوات من 1 إلى 12. لتعطيل الوظيفة المخصصة مؤقتًا، اختر LOCK (قفل) لضبط المعايير على قيمة غير قابلة للتشغيل.

• يمكن التحقق من وظيفة وقيمة DMX لكل قناة من قائمة [معلومات].



Art-Net هو بروتوكول إيثرنت تم إنشاؤه من قبل Artistic Licence
Art-Net™ Designed by and Copyright Artistic Licence Holdings Ltd

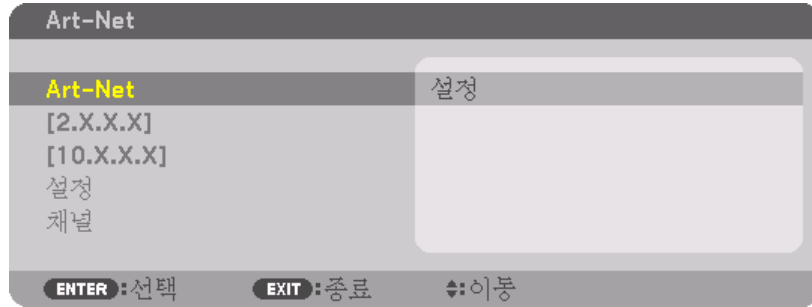
ملحوظة	المعايير	السلوك	الوظيفة
	63 - 0	إيقاف	الطاقة
	191 - 64	لا توجد عملية	
	255 - 192	تشغيل	
	7 - 0	لا توجد عملية	إدخال
	15 - 8	HDMI1	
	23 - 16	لا توجد عملية	
	31 - 24	HDMI2	
	39 - 32	لا توجد عملية	
	47 - 40	DispPort1	
	55 - 48	لا توجد عملية	
	63 - 56	DisplayPort2	
	71 - 64	لا توجد عملية	
	79 - 72	HDBaseT	
	87 - 80	لا توجد عملية	
	95 - 88	SDI1	
	103 - 96	لا توجد عملية	
	111 - 104	SDI2	
	119 - 112	لا توجد عملية	
	127 - 120	SDI3	
	135 - 128	لا توجد عملية	
	143 - 136	SDI4	
	151 - 144	لا توجد عملية	
	159 - 152	SLOT	
	255 - 160	لا توجد عملية	
	63 - 0	إيقاف	فارغ
	191 - 64	لا توجد عملية	
	255 - 192	تشغيل	
	63 - 0	فتح	مصراع
	191 - 64	لا توجد عملية	
	255 - 192	غلق	
	63 - 0	إيقاف	تجميد
	191 - 64	لا توجد عملية	
	255 - 192	تشغيل	
• يختلف «Min» (الحد الأدنى للقيمة) وفقاً للطراز. 30 : PH3501QL 40 : PH2601QL 20 : PX1005QL-W/PX1005QL-B	0 - Min-1	لا توجد عملية	ضبط الضوء
	Min - 100	القيمة المعدلة	
	255 - 101	لا توجد عملية	
	63 - 0	ضبط للييسار	إزاحة العدسة (أفقياً)
	191 - 64	متوقف	
	255 - 192	ضبط للييمين	
	63 - 0	ضبط لأسفل	إزاحة العدسة (رأسياً)
	191 - 64	متوقف	
	255 - 192	ضبط لأعلى	
	63 - 0	ضبط (-)	تركيز
	191 - 64	متوقف	
	255 - 192	ضبط (+)	
	63 - 0	ضبط (-)	زوم
	191 - 64	متوقف	
	255 - 192	ضبط (+)	
• ضبط +/- مع 128 كمركز (قيمة الضبط 0).		لا توجد عملية	تشوه الصورة (أفقي)
		القيمة المعدلة	
		لا توجد عملية	
• ضبط +/- مع 128 كمركز (قيمة الضبط 0).		لا توجد عملية	تشوه الصورة (رأسياً)
		القيمة المعدلة	
		لا توجد عملية	
• لتعطيل وظيفة Art-Net.	127 - 0	غير قابل للتشغيل	قفل
• لتمكين وظيفة Art-Net.	255 - 128	قابل للتشغيل	

Art-Net 소개

프로젝터는 Art-Net 을 지원합니다.

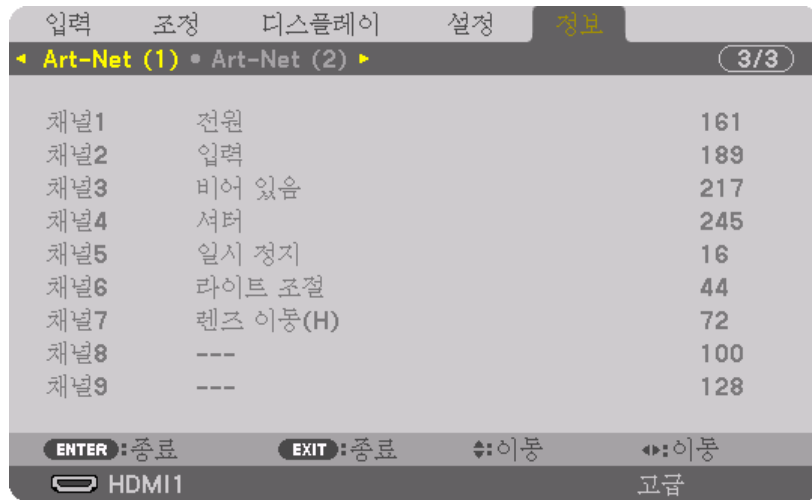
Art-Net 은 이더넷 네트워크를 통해 DMX512 를 송수신하기 위한 통신 프로토콜입니다. Art-Net 컨트롤러를 사용하면 프로젝터를 제어할 수 있습니다.

Art-Net 을 설정하려면 온스크린 메뉴를 사용하여 [설정] → [네트워크 설정] → [네트워크 서비스] → [서비스] → [Art-Net] 을 선택하십시오.



Art-Net	Art-Net 을 켜거나 끕니다.
[2.X.X.X][10.X.X.X]	Art-Net 사양에 따라 IP 주소를 자동으로 계산하여 현재 유선 LAN 설정 (IP 주소, 서브넷 마스크) 으로 덮어씁니다.
설정	프로젝터가 사용하는 DMX 범용 및 시작 채널을 설정합니다.
채널	채널 1~12 에 할당할 프로젝터 기능을 선택합니다. 할당된 기능을 일시적으로 비활성화하려면 잠금을 선택하여 매개변수를 작동하지 않는 값으로 설정하십시오.

· 각 채널에 대해 설정된 기능 및 DMX 값은 [정보] 에서 확인할 수 있습니다.



Art-Net 은 Artistic License 가 발명한 이더넷 프로토콜입니다.

Art-Net ™ Designed by and Copyright Artistic Licence Holdings Ltd

DMX 매개변수 목록

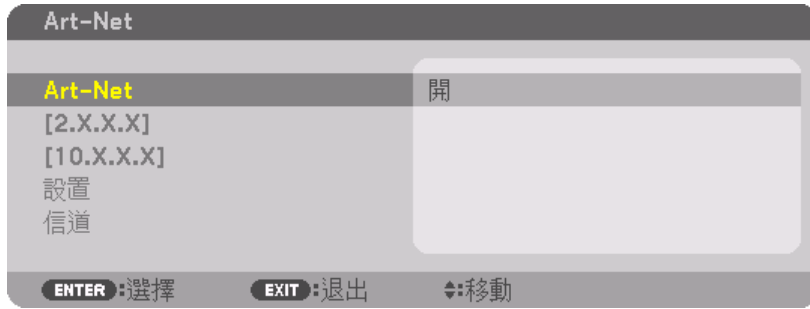
기능	작동	매개변수	참고			
전원	해제	0 - 63				
	조작 없음	64 - 191				
	설정	192 - 255				
입력	조작 없음	0 - 7				
	HDMI1	8 - 15				
	조작 없음	16 - 23				
	HDMI2	24 - 31				
	조작 없음	32 - 39				
	DispayPort1	40 - 47				
	조작 없음	48 - 55				
	DisplayPort2	56 - 63				
	조작 없음	64 - 71				
	HDBaseT	72 - 79				
	조작 없음	80 - 87				
	SDI1	88 - 95				
	조작 없음	96 - 103				
	SDI2	104 - 111				
	조작 없음	112 - 119				
	SDI3	120 - 127				
	조작 없음	128 - 135				
	SDI4	136 - 143				
	조작 없음	144 - 151				
	슬롯	152 - 159				
조작 없음	160 - 255					
비어 있음	해제	0 - 63				
	조작 없음	64 - 191				
	설정	192 - 255				
셔터	열기	0 - 63				
	조작 없음	64 - 191				
	닫기	192 - 255				
일시 정지	해제	0 - 63				
	조작 없음	64 - 191				
	설정	192 - 255				
라이트 조절	조작 없음	0 - Min-1	• “Min” (최소값) 은 모델에 따라 다릅니다. <table border="1" style="width: 100%; text-align: center;"> <tr> <td>PH3501QL : 30</td> <td>PH2601QL : 40</td> <td>PX1005QL-W/PX1005QL-B : 20</td> </tr> </table>	PH3501QL : 30	PH2601QL : 40	PX1005QL-W/PX1005QL-B : 20
	PH3501QL : 30	PH2601QL : 40		PX1005QL-W/PX1005QL-B : 20		
	조정된 값	Min - 100				
조작 없음	101 - 255					
렌즈 이동 (H)	왼쪽으로 조정	0 - 63				
	중지	64 - 191				
	오른쪽으로 조정	192 - 255				
렌즈 이동 (V)	아래로 조정	0 - 63				
	중지	64 - 191				
	위로 조정	192 - 255				
초점	조정 (-)	0 - 63				
	중지	64 - 191				
	조정 (+)	192 - 255				
줌	조정 (-)	0 - 63				
	중지	64 - 191				
	조정 (+)	192 - 255				
키스톤 (H)	조작 없음		• 128 을 중심으로 +/- 를 조정하십시오 (조정값 0).			
	조정된 값					
	조작 없음					
키스톤 (V)	조작 없음		• 128 을 중심으로 +/- 를 조정하십시오 (조정값 0).			
	조정된 값					
	조작 없음					
잠금	작동 불가능	0 - 127	• Art-Net 기능을 비활성화합니다.			
	작동 가능	128 - 255	• Art-Net 기능을 활성화합니다.			

關於 Art-Net

投影機支援 Art-Net。

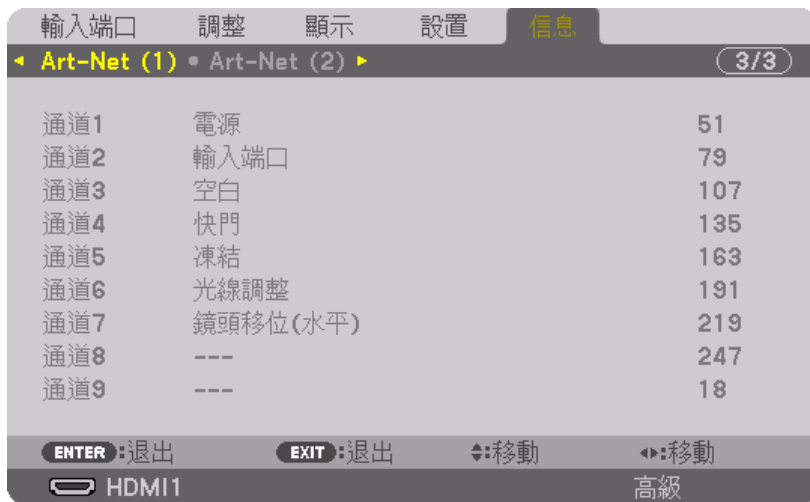
Art-Net 是在以太網網路上傳輸及接收 DMX512 的通訊協定。藉由 Art-Net 控制器可控制投影機。

要設置 Art-Net，請使用螢幕選單選擇 [設置] → [網路設置] → [網路服務] → [服務] → [Art-Net]。



Art-Net	開啟或關閉 Art-Net。
[2.X.X.X][10.X.X.X]	根據 Art-Net 規格自動計算 IP 位址，並將其改寫為目前的有線區域網路設置（IP 位址、子網遮罩）。
設置	設置投影機所使用的 DMX 全域和開始信道。
信道	選擇要分配給信道 1 至 12 的投影機功能。 要臨時禁用所分配的功能，請選擇「鎖定」以將參數設置為不可操作的值。

• 可在 [信息] 中查看為各信道設置的功能和 DMX 值。



Art-Net 是 Artistic Licence 開發的以太網協定

Art-Net™ Designed by and Copyright Artistic Licence Holdings Ltd

DMX 參數列表

功能	行為	參數	註
電源	關	0 - 63	
	無操作	64 - 191	
	開	192 - 255	
輸入端口	無操作	0 - 7	
	HDMI1	8 - 15	
	無操作	16 - 23	
	HDMI2	24 - 31	
	無操作	32 - 39	
	DisplayPort1	40 - 47	
	無操作	48 - 55	
	DisplayPort2	56 - 63	
	無操作	64 - 71	
	HDBaseT	72 - 79	
	無操作	80 - 87	
	SDI1	88 - 95	
	無操作	96 - 103	
	SDI2	104 - 111	
	無操作	112 - 119	
	SDI3	120 - 127	
	無操作	128 - 135	
	SDI4	136 - 143	
	無操作	144 - 151	
	插槽	152 - 159	
無操作	160 - 255		
空白	關	0 - 63	
	無操作	64 - 191	
	開	192 - 255	
快門	開啟	0 - 63	
	無操作	64 - 191	
	關閉	192 - 255	
凍結	關	0 - 63	
	無操作	64 - 191	
	開	192 - 255	
光線調整	無操作	0 - 最小值 -1	•「最小值」(最小值)視型號而異。 PH3501QL : 30 PH2601QL : 40 PX1005QL-W/PX1005QL-B : 20
	調整值	最小值 -100	
	無操作	101 - 255	
鏡頭移位 (水平)	向左調整	0 - 63	
	停止	64 - 191	
	向右調整	192 - 255	
鏡頭移位 (垂直)	向下調整	0 - 63	
	停止	64 - 191	
	向上調整	192 - 255	
聚焦	調整 (-)	0 - 63	
	停止	64 - 191	
	調整 (+)	192 - 255	
縮放	調整 (-)	0 - 63	
	停止	64 - 191	
	調整 (+)	192 - 255	
梯型修正 (水平)	無操作		• 以 128 為中心調整 +/- (調整值 0)。
	調整值		
	無操作		
梯型修正 (垂直)	無操作		• 以 128 為中心調整 +/- (調整值 0)。
	調整值		
	無操作		
鎖定	不可操作	0 - 127	• 禁用 Art-Net 功能。
	可操作	128 - 255	• 啟用 Art-Net 功能。

关于 Art-Net

投影机支持 Art-Net。

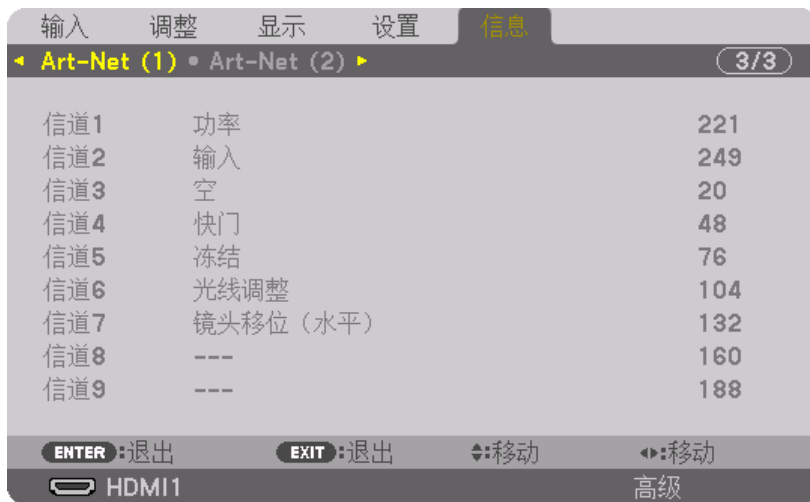
Art-Net 是一种用于通过以太网发送和接收 DMX512 的通信协议。Art-Net 控制器可用于控制投影机。

要设置 Art-Net，使用屏幕菜单选择 [设置] → [网络设置] → [网络服务] → [服务] → [Art-Net]。



Art-Net	开启或关闭 Art-Net。
[2.X.X.X][10.X.X.X]	根据 Art-Net 规格自动计算 IP 地址，并将其覆盖为当前的有线局域网设置 (IP 地址、子网屏蔽)。
设置	设置投影机使用的 DMX 全域和开始信道。
信道	选择要分配给信道 1 至 12 的投影机功能。 要临时禁用分配的功能，请选择锁定以将参数设置为不可操作的值。

· 可以在 [信息] 中检查为各个信道设置的功能和 DMX 值。



Art-Net 是由 Artistic Licence 发明的以太网协议

Art-Net™ Designed by and Copyright Artistic Licence Holdings Ltd

DMX 参数列表

功能	活动	参数	注			
功率	关	0 - 63				
	无操作	64 - 191				
	开	192 - 255				
输入	无操作	0 - 7				
	HDMI1	8 - 15				
	无操作	16 - 23				
	HDMI2	24 - 31				
	无操作	32 - 39				
	DispayPort1	40 - 47				
	无操作	48 - 55				
	DisplayPort2	56 - 63				
	无操作	64 - 71				
	HDBaseT	72 - 79				
	无操作	80 - 87				
	SDI1	88 - 95				
	无操作	96 - 103				
	SDI2	104 - 111				
	无操作	112 - 119				
	SDI3	120 - 127				
	无操作	128 - 135				
	SDI4	136 - 143				
	无操作	144 - 151				
	插槽	152 - 159				
无操作	160 - 255					
空	关	0 - 63				
	无操作	64 - 191				
	开	192 - 255				
快门	打开	0 - 63				
	无操作	64 - 191				
	关闭	192 - 255				
冻结	关	0 - 63				
	无操作	64 - 191				
	开	192 - 255				
光线调整	无操作	0 - 最小 -1	• “最小”（最小值）取决于型号。 <table border="1" style="width: 100%; text-align: center;"> <tr> <td>NP-PH3501QL/ NP-PH3501QL+/ NP-PH350Q40L : 30</td> <td>NP-PH2601QL/ NP-PH2601QL+/ NP-PH260Q30L : 40</td> <td>NP-PX1005QL-B+ : 20</td> </tr> </table>	NP-PH3501QL/ NP-PH3501QL+/ NP-PH350Q40L : 30	NP-PH2601QL/ NP-PH2601QL+/ NP-PH260Q30L : 40	NP-PX1005QL-B+ : 20
	NP-PH3501QL/ NP-PH3501QL+/ NP-PH350Q40L : 30	NP-PH2601QL/ NP-PH2601QL+/ NP-PH260Q30L : 40		NP-PX1005QL-B+ : 20		
	调整值	最小 - 100				
无操作	101 - 255					
镜头移位（水平）	向左调整	0 - 63				
	停止	64 - 191				
	向右调整	192 - 255				
镜头移位（垂直）	向下调整	0 - 63				
	停止	64 - 191				
	向上调整	192 - 255				
聚焦	调整 (-)	0 - 63				
	停止	64 - 191				
	调整 (+)	192 - 255				
放大	调整 (-)	0 - 63				
	停止	64 - 191				
	调整 (+)	192 - 255				
梯形修正（水平）	无操作		• 以 128 为中心调整 +/-（调整值 0）。			
	调整值					
	无操作					
梯形修正（垂直）	无操作		• 以 128 为中心调整 +/-（调整值 0）。			
	调整值					
	无操作					
锁定	无法操作	0 - 127	• 禁用 Art-Net 功能。			
	可操作	128 - 255	• 启用 Art-Net 功能。			

Art-Net について

このプロジェクターは Art-Net に対応しています。

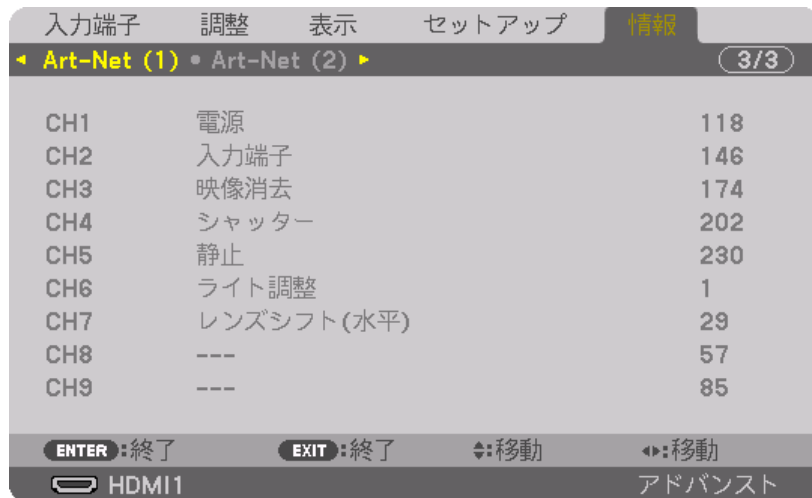
Art-Net はイーサネットを介して DMX512 を送受信するための通信規格です。Art-Net コントローラーを使って、このプロジェクターを制御することができます。

Art-Net を設定するには、オンスクリーンメニューの「セットアップ」→「ネットワーク設定」→「ネットワークサービス」→「サービス」→「Art-Net」を選択します。



Art-Net	Art-Net 機能のオン、オフを切り替えます。
[2.X.X.X] [10.X.X.X]	Art-Net の仕様にしたがって IP アドレスを自動計算して、現在の有線 LAN 設定 (IP アドレス、サブネットマスク) に上書きします。
設定	プロジェクターが使用する DMX Universe と開始チャンネルを設定します。
チャンネル	1 ~ 12 のチャンネルに割り当てるプロジェクターの機能を選択します。 割り当てた機能を一時的に無効にする場合は、ロックを選択してパラメーターを操作不可の値にしてください。

・各チャンネルに設定された機能と DMX 値は、「情報」で確認することができます。



Art-Net は、Artistic Licence 社によって開発されたイーサネット・プロトコルです。

Art-Net™ Designed by and Copyright Artistic Licence Holdings Ltd

DMX パラメーター一覽

機能	動作	パラメーター	備考
電源	オフ	0 ~ 63	
	無操作	64 ~ 191	
	オン	192 ~ 255	
入力端子	無操作	0 ~ 7	
	HDMI1	8 ~ 15	
	無操作	16 ~ 23	
	HDMI2	24 ~ 31	
	無操作	32 ~ 39	
	DisplayPort1	40 ~ 47	
	無操作	48 ~ 55	
	DisplayPort2	56 ~ 63	
	無操作	64 ~ 71	
	HDBaseT	72 ~ 79	
	無操作	80 ~ 87	
	SDI1	88 ~ 95	
	無操作	96 ~ 103	
	SDI2	104 ~ 111	
	無操作	112 ~ 119	
	SDI3	120 ~ 127	
	無操作	128 ~ 135	
	SDI4	136 ~ 143	
	無操作	144 ~ 151	
	SLOT	152 ~ 159	
無操作	160 ~ 255		
映像消去	オフ	0 ~ 63	
	無操作	64 ~ 191	
	オン	192 ~ 255	
シャッター	開	0 ~ 63	
	無操作	64 ~ 191	
	閉	192 ~ 255	
静止	オフ	0 ~ 63	
	無操作	64 ~ 191	
	オン	192 ~ 255	
ライト調整	無操作	0 ~ 最小値 -1	・ 最小値は機種によって異なります。 NP-PH3501QL : 30 NP-PH2601QL : 40 NP-PX1005QL-BJD : 20
	調整値	最小値 ~ 100	
	無操作	101 ~ 255	
レンズシフト (水平)	左調整	0 ~ 63	
	停止	64 ~ 191	
	右調整	192 ~ 255	
レンズシフト (垂直)	下調整	0 ~ 63	
	停止	64 ~ 191	
	上調整	192 ~ 255	
フォーカス	(-) 調整	0 ~ 63	
	停止	64 ~ 191	
	(+) 調整	192 ~ 255	
ズーム	(-) 調整	0 ~ 63	
	停止	64 ~ 191	
	(+) 調整	192 ~ 255	
台形補正 (水平)	無操作		・ 128 をセンター (調整値 0) として ± を調整します
	調整値		
	無操作		
台形補正 (垂直)	無操作		・ 128 をセンター (調整値 0) として ± を調整します
	調整値		
	無操作		
ロック	操作不可	0 ~ 127	・ Art-Net の機能を無効にします。
	操作可	128 ~ 255	・ Art-Net の機能を有効にします。